



**GMINA WERBKOWICE**

**ul. Zamojska 1**

**22-550 Werbkowice**

**tel.84 6572 080, [www.werbkowice.pl](http://www.werbkowice.pl)**

**INFORMACJA  
O STANIE REALIZACJI ZADAŃ OŚWIATOWYCH W GMINIE  
WERBKOWICE  
I EGZAMINU ÓSMOKLASISTÓW ORAZ EGZAMINU  
GIMNAZJALNEGO  
W ROKU SZKOLNYM 2018/2019**

Informacja została sporządzona zgodnie z art. 11 ust. 7 ustawy z dnia 14 grudnia 2016 r. Prawo oświatowe (Dz. U. z 2019 r., poz. 1148 z późn zm.).

Okres sprawozdawczy obejmuje okres: od 1 września 2018 r. do 31 sierpnia 2019 r.

Werbkowice, 22 października 2019 r.

## Spis treści

CZEŚĆ 1. METRYCZKA GMINY .....	3
CZEŚĆ 2. PODSTAWOWE DECYZJE PRAWNE I STRATEGICZNE .....	4
2.1. Decyzje związane z reformą oświaty .....	4
2.2. Dyrektorzy szkół .....	5
2.2.1. Dyrektor Szkoły Podstawowej im. Marszałka Józefa Piłsudskiego w Werbkowicach .....	5
2.2.2. Dyrektor Przedszkola Samorządowego Bajka w Werbkowicach .....	5
2.2.3. Tygodniowy obowiązkowy wymiar zajęć dyrektora i wicedyrektora Szkoły Podstawowej w Werbkowicach .....	5
2.3. Analiza wydatków poniesionych w 2018 roku na wynagrodzenia nauczycieli w składnikach wskazanych w art. 30 ust. 1 Karty Nauczyciela .....	6
2.4. Dowóz uczniów do szkół w roku szkolnym 2018/2019 .....	6
2.5. Akty prawne stanowione przez organy Gminy Werbkowice dotyczące zadań oświatowych .....	8
CZEŚĆ 3. SIEĆ SZKÓŁ .....	10
3.1. Przedszkola, oddziały przedszkolne w szkołach podstawowych i inne formy wychowania przedszkolnego .....	10
3.2. Szkoły podstawowe .....	12
3.3. Gimnazja .....	14
3.4. Specjalne potrzeby edukacyjne uczniów w szkołach prowadzonych przez Gminę Werbkowice .....	15
3.5. Wybrane wskaźniki oświatowe w szkołach prowadzonych lub dotowanych przez Gminę Werbkowice .....	16
3.6. Pozostałe zadania oświatowe w roku szkolnym 2018/2019 .....	21
3.6.1. Pomoc materialna dla uczniów-stypendia i zasiłki szkolne .....	21
3.6.2. Pozyskiwanie dodatkowych środków finansowych .....	22
3.6.3. Pomoc zdrowotna dla nauczycieli .....	22
3.7. Obsługa administracyjna, finansowa i gospodarcza szkół .....	22
CZEŚĆ 4. PRACOWNICY PEDAGOGICZNI I NIEPEDAGOGICZNI SZKÓŁ .....	23
4.1. Kadra pedagogiczna .....	23
4.2. Nauczyciele wg stopni awansu zawodowego .....	23
4.3. Doskonalenie zawodowe nauczycieli w roku szkolnym 2018/2019 .....	24
4.4. Zatrudnienie pracowników administracji i obsługi .....	24
CZEŚĆ 5. WYNIKI EGZAMINÓW ZEWNĘTRZNYCH .....	25
5.1. Osiągnięcia uczniów kończących gimnazja w 2019 roku .....	25
5.1.1. Wyniki szkół gimnazjalnych z terenu gm. Werbkowice w części humanistycznej i matematyczno-przyrodniczej .....	25
5.1.2. Wyniki szkół gimnazjalnych z terenu gm. Werbkowice z języków obcych .....	27
5.2. Osiągnięcia uczniów kończących szkołę podstawową w 2019 roku .....	29
5.2.1. Wyniki szkół podstawowych z terenu gm. Werbkowice z egzaminu z języka polskiego oraz matematyki .....	30
5.2.2. Wyniki szkół podstawowych z terenu gm. Werbkowice z egzaminu z języka nowożytny .....	31
CZEŚĆ 6. FINANSOWANIE OŚWIATY W GMINIE WERBKOWICE .....	33

**CZĘŚĆ 1. METRYCZKA GMINY**

Tabela 1. Metryczka gminy.

Metryczka gminy	Dane z roku 2018	Dane z roku 2019
Liczba ludności w Gminie Werbkowice	9 614 osób (stan na 31.12.2018 r.)	9 528 osób (stan na 30.09.2019 r.)
Liczba wychowanków przedszkoli i uczniów szkół prowadzonych przez Gminę Werbkowice	598 (stan na 30.09.2018 r.)	599 (stan na 31.03.2019 r.)
Liczba wychowanków przedszkoli i uczniów szkół dotowanych przez Gminę Werbkowice	293 (stan na 30.09.2018 r.)	301 (stan na 31.03.2019 r.)
Razem dzieci w przedszkolach, oddziałach przedszkolnych w szk. podst., punktach przedszkolnych, szkołach podstawowych i gimnazjach	921 (stan na 30.09.2018 r.)	930 (stan na 31.03.2019 r.)
Otrzymana subwencja oświatowa + dotacja przedszkolna	7 252 257,00 zł (metryczka subwencji oświatowej na 2018 r.)	7 855 038,00 zł (metryczka subwencji oświatowej na 2019 r.)
Wysokość środków finansowych przeznaczonych w budżecie jst na realizację wszystkich zadań oświatowych w roku kalendarzowym wraz z dowozem uczniów	12 173 532,80 zł (wydatki wykonane)	14 224 762,60 zł (wydatki planowane na 2019 r.)

## **CZĘŚĆ 2. PODSTAWOWE DECYZJE PRAWNE I STRATEGICZNE**

### **2.1. Decyzje związane z reformą oświaty**

W okresie sprawozdawczym władze samorządowe Gminy Werbkowice podjęły decyzje związane z wprowadzoną od 1 września 2017 r. ogólnopolską reformą oświaty.

Zgodnie z art. 32 ust. 1 i 4 ustawy z dnia 14 grudnia 2016 r. - Prawo oświatowe (Dz. U. z 2018 r. poz. 996 ze zm.) do kompetencji Rady Gminy należy ustalenie sieci publicznych przedszkoli i oddziałów przedszkolnych w szkołach podstawowych. W przedłożonej uchwale pozostawiano sieci publicznego przedszkola (Przedszkole Samorządowe „Bajka” w Werbkowicach), publicznych oddziałów przedszkolnych (w szkołach prowadzone przez Gminę Werbkowice i osoby prawne niebędące jednostkami samorządu terytorialnego) i innych form wychowania przedszkolnego (przy szkołach podstawowych prowadzonych przez osoby prawne niebędące jednostkami samorządu terytorialnego na obszarze Gminy Werbkowice) w obecnie funkcjonującym stanie. Uchwała miała charakter porządkowy – jej podjęcie związane było z koniecznością podjęcia uchwały w sprawie ustalenia planu sieci publicznych szkół podstawowych prowadzonych przez Gminę Werbkowice, a także granic obwodów publicznych szkół podstawowych prowadzonych przez Gminę Werbkowice oraz osoby prawne niebędące jednostkami samorządu terytorialnego oraz chęcią rozdzielenia tzw. uchwał sieciowych na dwie niezależne od siebie uchwały. Zasadne było więc oddzielne usankcjonowanie zapisów dotyczących planu sieci szkół podstawowych i sieci publicznego przedszkola, oddziałów przedszkolnych oraz innych form wychowania przedszkolnego. Wszystkim dzieciom realizującym obowiązek wychowania przedszkolnego, których droga z domu do szkoły przekracza kilometry określone w art. 32 ust. 3 ustawy z dnia 14 grudnia 2016 r. Prawo oświatowe, gmina zapewnia bezpłatny transport i opiekę w czasie przewozu (UCHWAŁA NR VII/47/2019 RADY GMINY WERBKOWICE z dnia 15 kwietnia 2019 r. w sprawie ustalenia sieci publicznego przedszkola, oddziałów przedszkolnych w publicznych szkołach podstawowych i publicznych innych form wychowania przedszkolnego mających siedzibę na obszarze Gminy Werbkowice).

Konieczność ustalenia sieci publicznych szkół podstawowych obowiązującej od 1 września 2019 r. była konsekwencją przepisów art. 210 ustawy z dnia 14 grudnia 2016 r. - Przepisy wprowadzające ustawę Prawo oświatowe, zgodnie z którymi samorzady dokonując przekształceń szkół i likwidacji gimnazjów ustaliły sieć szkół na czas określony tj. od 1 września 2017 do 31 sierpnia 2019 r. To oznacza, że uchwały podjęte w 2017 r. w zakresie dotyczącym ustalenia planu sieci publicznych szkół podstawowych straciły moc 31 sierpnia 2019 r. co zostało jednoznacznie potwierdzone w art. 81 ustawy z dnia 22 listopada 2018 r. o zmianie ustawy Prawo oświatowe i ustawy o systemie oświaty oraz innych ustaw (Dz. U. z 2018 r. poz. 2245). W konsekwencji wyżej wymienionych przepisów samorzady prowadzące zadania gminne zobowiązane były do ustalenia sieci publicznych szkół podstawowych na podstawie ustawy Prawo oświatowe, z uwzględnieniem zmian w brzmieniu art. 39, które obowiązują od 1 września 2019 r. Wszystkim dzieciom realizującym obowiązek szkolny, których droga z domu do szkoły przekracza kilometry określone w art. 39 ust. 2 ustawy z dnia 14 grudnia 2016 r. Prawo oświatowe, gmina zapewniła bezpłatny transport i opiekę w czasie przewozu. UCHWAŁA NR VII/45/2019 RADY GMINY WERBKOWICE z dnia 15 kwietnia 2019 r. w sprawie ustalenia planu sieci publicznych szkół podstawowych prowadzonych przez Gminę Werbkowice oraz określenia granic obwodów publicznych szkół podstawowych, od dnia 1 września 2019 roku.

## 2.2. Dyrektorzy szkół.

### 2.2.1. Dyrektor Szkoły Podstawowej im. Marszałka Józefa Piłsudskiego w Werbkowicach

Stanowisko dyrektora szkoły powierzono Pani Marcie Pietrusiewicz zarządzeniem Nr 148/2017 Wójta Gminy Werbkowice z dnia 21 grudnia 2017 r. w sprawie powierzenia stanowiska dyrektora Szkoły Podstawowej im. Marszałka Józefa Piłsudskiego w Werbkowicach na okres od 1 stycznia 2018 r. do 31 sierpnia 2022 r.

Pani Marta Pietrusiewicz w dniu 8 listopada 2018 r. złożyła rezygnację z zajmowanego stanowiska Dyrektora Szkoły Podstawowej im. Marszałka Józefa Piłsudskiego w Werbkowicach z dniem 9 listopada 2018 r. Wójt Gminy Werbkowice przyjmując rezygnację Pani Marty Pietrusiewicz odwołał ją ze stanowiska dyrektora szkoły z dniem 9 listopada 2018 r. Z dniem 26 listopada 2018 roku pełnienie obowiązków dyrektora Szkoły Podstawowej im. Marszałka Józefa Piłsudskiego w Werbkowicach powierzone zostało Pani Annie Woś, do czasu powierzenia stanowiska dyrektora zgodnie z art. 63 ust. 10 lub 12 ustawy z dnia 14 grudnia 2016 r. Prawo oświatowe, nie dłużej jednak niż na okres 10 miesięcy, tj. do dnia 26 września 2019 roku stanowisko. Zarządzeniem nr 61/2019 Wójta Gminy Werbkowice z dnia 25 marca 2019 r. został ogłoszony konkurs na stanowisko dyrektora Szkoły Podstawowej im. Marszałka Józefa Piłsudskiego w Werbkowicach. W wyniku przeprowadzonej procedury konkursowej stanowisko dyrektora szkoły powierzono Pani Annie Woś na 5 lat szkolnych od 26 kwietnia 2019 r. do 31 sierpnia 2023 r.

### 2.2.2. Dyrektor Przedszkola Samorządowego Bajka w Werbkowicach.

Z dniem 31 sierpnia 2019 r. mijał okres powierzenia stanowiska dyrektora przedszkola Pani Annie Kolendzie. Zarządzeniem 111/2019 Wójta Gminy Werbkowice z dnia 29 lipca 2019 r. został ogłoszony konkurs na stanowisko dyrektora przedszkola. W wyniku przeprowadzonego postępowania konkursowego w dniu 22 sierpnia 2019 r. Komisja Konkursowa wyłoniła kandydata na stanowisko dyrektora Przedszkola Samorządowego Bajka w Werbkowicach w osobie Pani Anny Kolendy. Wynik konkursu został zatwierdzony Zarządzeniem Nr 129/2019 Wójta Gminy Werbkowice z dnia 26 sierpnia 2019 r. Stanowisko dyrektora szkoły powierzono Pani Annie Kolendzie zarządzeniem Nr 130/2019 Wójta Gminy Werbkowice z dnia 26 sierpnia 2019 r. w sprawie powierzenia stanowiska dyrektora Przedszkola Samorządowego „Bajka” Werbkowicach na okres od 1 września 2019 r. do 31 sierpnia 2024 r.

### 2.2.3. Tygodniowy obowiązkowy wymiar zajęć dyrektora i wicedyrektora Szkoły Podstawowej w Werbkowicach

Zgodnie z art. 42 ust. 7 pkt 2 ustawy z dnia 26 stycznia 1982 r. Karta Nauczyciela (Dz. U. z 2017 r. poz. 1189) organ prowadzący szkołę określa zasady udzielania i rozmiar obniżek dyrektorowi i wicedyrektorowi szkoły oraz nauczycielowi pełniącemu inne stanowisko kierownicze w szkole, a tak że nauczycielowi, który obowiązki kierownicze pełni w zastępstwie nauczyciela, któremu powierzono stanowisko kierownicze, obniża się tygodniowy obowiązkowy wymiar godzin zajęć w zależności od wielkości i typu szkoły oraz warunków pracy lub zwalnia się ich od obowiązku realizacji zajęć dydaktycznych, wychowawczych i opiekuńczych, prowadzonych bezpośrednio z uczniami oraz przyznaje zwolnienia od obowiązku ich realizacji.

Takich regulacji dokonano UCHWAŁĄ NR VII/46/2019 RADY GMINY WERBKOWICE z dnia 15 kwietnia 2019 r. zmieniająca uchwałę w sprawie zasad udzielania i rozmiaru obniżek tygodniowego obowiązkowego wymiaru godzin zajęć nauczycielom, którym powierzono stanowiska kierownicze oraz zwalniania ich od obowiązku realizacji zajęć, a także określenia tygodniowego obowiązkowego wymiaru godzin zajęć pedagogów, psychologów, logopedów i doradców zawodowych w Szkole Podstawowej im. Marszałka Józefa Piłsudskiego w Werbkowicach.

### 2.3. Analiza wydatków poniesionych w 2018 roku na wynagrodzenia nauczycieli w składnikach wskazanych w art. 30 ust. 1 Karty Nauczyciela.

W okresie sprawozdawczym przeprowadzono analizę wydatków poniesionych w 2018 roku na wynagrodzenia nauczycieli w składnikach wskazanych w art. 30 ust. 1 Karty Nauczyciela.

**Tabela 2. Wysokość jednorazowego dodatku uzupełniającego za lata 2015-2018.**

Lp.	Stopnie awansu zawodowego	Kwota różnicy pomiędzy wydatkami poniesionymi w roku na wynagrodzenia nauczycieli w składnikach wskazanych w art. 30 ust.1 Karty Nauczyciela, a sumą iloczynów średniorocznej liczby etatów i średnich wynagrodzeń, o których mowa w art. 30 ust. 3 Karty Nauczyciela, ustalonych dla okresów obowiązywania poszczególnych kwot bazowych (w zł)			
		2015	2016	2017	2018
1	stażysta	304,48 zł	-4 828,16 zł	73,12 zł	-10 316,71 zł
2	kontraktowy	8 350,33 zł	2 894,33 zł	5 716,02 zł	18 247,14 zł
3	mianowany	-12 301,11 zł	16 728,78 zł	58 132,12 zł	104 756,39 zł
4	dypłomowany	29 345,44 zł	98 777,07 zł	-15 792,71 zł	14 794,54 zł
	Razem kwota wypłaconego jdu	-12 301,11 zł	-4 828,16 zł	-15 792,71 zł	-10 316,71 zł
		kwota jdu wypłaconego w styczniu 2016 r.	kwota jdu wypłaconego w styczniu 2017 r.	kwota jdu wypłaconego w styczniu 2018 r.	kwota jdu wypłaconego w styczniu 2019 r.

### 2.4. Dowóz uczniów do szkół w roku szkolnym 2018/2019.

- 1) Dowóz uczniów do szkół podstawowych, gimnazjów i przedszkola na terenie Gminy Werbkowice.

Dowóz zapewniało Przedsiębiorstwo Wielobranżowe i Transportowe – Przewóz Osób Sławomir Weremczuk, wyłonione w trybie przetargów nieograniczonych zgodnie z ustawą Prawo zamówień publicznych (zadanie: „Dowóz dzieci do szkół i przedszkola na terenie Gminy Werbkowice wraz z zapewnieniem opieki podczas przewozów w dni nauki szkolnej w okresie od 1 września 2018 roku do 21 czerwca 2019 roku”).

W okresie sprawozdawczym gmina zapewniała transport dla średnio 310 uczniów miesięcznie, co stanowiło ponad 30% wszystkich dzieci uczęszczających do szkół zlokalizowanych na terenie gminy.

Średni koszt dowozu to ok. 29 732 zł miesięcznie.

**Tabela 3. Zestawienie ilościowo-wartościowe zakupionych biletów na dowóz dzieci do szkół w okresie sprawozdawczym.**

Miesiące w roku szkolnym 2018/2019	Ilość biletów	Koszt zakupu
Wrzesień	308	29 452,00 zł
Październik	310	29 654,00 zł
Listopad	313	29 957,00 zł
Grudzień	312	29 856,00 zł
Styczeń	312	29 856,00 zł
Luty	309	29 589,00 zł
Marzec	309	29 589,00 zł
Kwiecień	311	29 791,00 zł
Maj	311	29 791,00 zł
Czerwiec	311	29 791,00 zł
<b>ŁĄCZNIE</b>	<b>3106</b>	<b>297 326,00 zł</b>

## 2) Dowóz uczniów niepełnosprawnych.

W okresie sprawozdawczym Gmina zapewniała bezpłatny transport i opiekę podczas transportu uczniów do:

- Ośrodka Rehabilitacyjno-Edukacyjno-Wychowawczego w Alojzowie oraz Specjalnego Ośrodka Szkolno-Wychowawczego w Hrubieszowie - zadanie było realizowane przez zewnętrznego przewoźnika, wyłonionego na podstawie zapytań ofertowych, tj.: Przedsiębiorstwo Wielobranżowe i Transportowe – Przewóz Osób Sławomir Weremczuk; średnio miesięcznie dowożono 15 niepełnosprawnych uczniów. Średni miesięczny koszt przewozu uczniów to około 9 053,50zł.

- szkół i ośrodków specjalnych na terenie miasta Zamość – zadania realizowane przez stowarzyszenie „Krok za Krokiem” w trybie ustawy z dnia 24 kwietnia 2003 r. o działalności pożytku publicznego i o wolontariacie; średnio dowożono 6 uczniów miesięcznie;

- szkół i ośrodków specjalnych na terenie miasta Zamość – zadanie było realizowane przez zewnętrznego przewoźnika, wyłonionego na podstawie zapytań ofertowych Nasza Taxi Dariusz Adamczuk; średnio dowożono 1 uczeń miesięcznie od 7 stycznia 2019 r.; . Średni miesięczny koszt przewozu uczniów to około 57,84 zł

**Tabela 4. Zestawienie ilościowo-wartościowe zakupionych biletów na dowóz dzieci do szkół w okresie sprawozdawczym.**

Miesiące w roku szkolnym 2018/2019	Dowóz dzieci niepełnosprawnych do OREW w Alojzowie oraz SOSW w Hrubieszowie		Dowóz dzieci niepełnosprawnych realizowany przez stowarzyszenie „Krok za krokiem”	
	Ilość dni dowozu	Koszt zakupu	Liczba dowożony dzieci	Koszt dowozu
Wrzesień	20	11 700,00 zł	6 do 31.12.2018 r. 5 od 01.01.2019 r.	58 000,00 zł
Październik	23	13 435,00 zł		
Listopad	19	11 205,00 zł		
Grudzień	15	8 775,00 zł		
Styczeń	22	13 090,00 zł		
Luty	10	5 950,00 zł		
Marzec	21	12 495,00 zł		
Kwiecień	18	10 710,00 zł		

Maj	22	13 090,00 zł	
Czerwiec	13	7 735,00 zł	
<b>ŁĄCZNIE</b>	<b>183</b>	<b>90 535,00 zł</b>	

## **2.5. Akty prawne stanowione przez organy Gminy Werbkowice dotyczące zadań oświatowych.**

### **1) W okresie sprawozdawczym podjęto następujące uchwały:**

- UCHWAŁA NR III/15/2018 RADY GMINY WERBKOWICE z dnia 28 grudnia 2018 r. w sprawie ustanowienia wieloletniego programu osłonowego „Pomoc Gminy Werbkowice – posiłek w szkole i w domu na lata 2019-2023” ;
- UCHWAŁA NR VII/45/2019 RADY GMINY WERBKOWICE z dnia 15 kwietnia 2019 r. w sprawie ustalenia planu sieci publicznych szkół podstawowych prowadzonych przez Gminę Werbkowice oraz określenia granic obwodów publicznych szkół podstawowych, od dnia 1 września 2019 roku ;
- UCHWAŁA NR VII/46/2019 RADY GMINY WERBKOWICE z dnia 15 kwietnia 2019 r. zmieniająca uchwałę w sprawie zasad udzielania i rozmiaru obniżek tygodniowego obowiązkowego wymiaru godzin zajęć nauczycielom, którym powierzono stanowiska kierownicze oraz zwalniania ich od obowiązku realizacji zajęć, a także określenia tygodniowego obowiązkowego wymiaru godzin zajęć pedagogów, psychologów, logopedów i doradców zawodowych;
- UCHWAŁA NR VII/47/2019 RADY GMINY WERBKOWICE z dnia 15 kwietnia 2019 r. w sprawie ustalenia sieci publicznego przedszkola, oddziałów przedszkolnych w publicznych szkołach podstawowych i publicznych innych form wychowania przedszkolnego mających siedzibę na obszarze Gminy Werbkowice.

### **2) W okresie sprawozdawczym podjęto następujące zarządzenia:**

- ZARZĄDZENIE NR 136/2018 WÓJTA GMINY WERBKOWICE z dnia 9 listopada 2018 r. w sprawie odwołania Pani Marty Pietrusiewicz ze stanowiska dyrektora Szkoły Podstawowej im. Marszałka Józefa Piłsudskiego w Werbkowicach;
- ZARZĄDZENIE NR 143/2018 WÓJTA GMINY WERBKOWICE z dnia 26 listopada 2018 r. w sprawie powierzenia pełnienia obowiązków dyrektora Szkoły Podstawowej im. Marszałka Józefa Piłsudskiego w Werbkowicach;
- ZARZĄDZENIE NR 144/2018 WÓJTA GMINY WERBKOWICE z dnia 26 listopada 2018 r. w sprawie udzielenia pełnomocnictwa dla pełniącej obowiązki dyrektora Szkoły Podstawowej im. Marszałka Józefa Piłsudskiego w Werbkowicach;
- ZARZĄDZENIE NR 153/2018 WÓJTA GMINY WERBKOWICE z dnia 3 grudnia 2018 r. w sprawie otwartego konkursu ofert na realizację zadania gminy w zakresie dowozu uczniów niepełnosprawnych;
- ZARZĄDZENIE NR 164/2018 WÓJTA GMINY WERBKOWICE z dnia 28 grudnia 2018 r. w sprawie ogłoszenia wyników otwartego konkursu ofert na realizację zadania gminy w zakresie dowozu uczniów niepełnosprawnych pn. „Dowóz dzieci niepełnosprawnych do



Informacja o stanie realizacji zadań oświatowych w Gminie Werbkowice w roku szkolnym 2018/2019 szkół specjalnych i specjalnych ośrodków szkolno-wychowawczych na terenie miasta Zamość wraz z zapewnieniem opieki podczas przewozów w 2019 roku” ;

- ZARZĄDZENIE NR 45/2019 WÓJTA GMINY WERBKOWICE z dnia 8 lutego 2019 r. w sprawie terminów postępowania rekrutacyjnego i postępowania uzupełniającego, a także terminów składania dokumentów do przedszkola, oddziałów przedszkolnych w szkołach podstawowych oraz klas pierwszych szkół podstawowych w roku szkolnym 2019/2020;
- ZARZĄDZENIE NR 61/2019 WÓJTA GMINY WERBKOWICE z dnia 25 marca 2019 r. w sprawie ogłoszenia konkursu na stanowisko dyrektora Szkoły Podstawowej im. Marszałka Józefa Piłsudskiego w Werbkowicach;
- ZARZĄDZENIE NR 72/2019 WÓJTA GMINY WERBKOWICE z dnia 9 kwietnia 2019 r. w sprawie planu dofinansowania form doskonalenia zawodowego nauczycieli na 2019 rok;
- ZARZĄDZENIE NR 73/2019 WÓJTA GMINY WERBKOWICE z dnia 9 kwietnia 2019 r. w sprawie powołania Komisji Konkursowej do przeprowadzenia konkursu na kandydata na stanowisko Dyrektora Szkoły Podstawowej im. Marszałka Józefa Piłsudskiego w Werbkowicach;
- ZARZĄDZENIE NR 82/2019 WÓJTA GMINY WERBKOWICE z dnia 26 kwietnia 2019 r. w sprawie zatwierdzenia konkursu na stanowisko dyrektora Szkoły Podstawowej im. Marszałka Józefa Piłsudskiego w Werbkowicach;
- ZARZĄDZENIE NR 83/2019 WÓJTA GMINY WERBKOWICE z dnia 26 kwietnia 2019 r. w sprawie powierzenia stanowiska dyrektora Szkoły Podstawowej im. Marszałka Józefa Piłsudskiego w Werbkowicach;
- ZARZĄDZENIE NR 84/2019 WÓJTA GMINY WERBKOWICE z dnia 26 kwietnia 2019 r. w sprawie udzielenia pełnomocnictwa dla dyrektora Szkoły Podstawowej im. Marszałka Józefa Piłsudskiego w Werbkowicach;
- ZARZĄDZENIE NR 111/2019 WÓJTA GMINY WERBKOWICE z dnia 24 lipca 2019 r. w sprawie ogłoszenia konkursu na stanowisko dyrektora Przedszkola Samorządowego „Bajka” w Werbkowicach;
- ZARZĄDZENIE NR 112/2019 WÓJTA GMINY WERBKOWICE z dnia 29 lipca 2019 r. w sprawie wyrażenia zgody na prowadzenie dzienników lekcyjnych w Szkole Podstawowej im. Marszałka Józefa Piłsudskiego w Werbkowicach w formie elektronicznej;
- ZARZĄDZENIE NR 124/2019 WÓJTA GMINY WERBKOWICE z dnia 12 sierpnia 2019 r. w sprawie powołania Komisji Konkursowej do przeprowadzenia konkursu na kandydata na stanowisko Dyrektora Przedszkola Samorządowego „Bajka” w Werbkowicach;
- ZARZĄDZENIE NR 129/2019 WÓJTA GMINY WERBKOWICE z dnia 26 sierpnia 2019 r. w sprawie zatwierdzenia konkursu na stanowisko dyrektora Przedszkola Samorządowego „Bajka” w Werbkowicach;
- ZARZĄDZENIE NR 130/2019 WÓJTA GMINY WERBKOWICE z dnia 26 sierpnia 2019 r. w sprawie powierzenia stanowiska dyrektora Przedszkola Samorządowego „Bajka” w Werbkowicach;

- ZARZĄDZENIE NR 131/2019 WÓJTA GMINY WERBKOWICE z dnia 26 sierpnia 2019 r. w sprawie udzielenia pełnomocnictwa dla Dyrektora Przedszkola Samorządowego „Bajka” w Werbkowicach.

### **CZĘŚĆ 3. SIEĆ SZKÓŁ**

#### **3.1. Przedszkola, oddziały przedszkolne w szkołach podstawowych i inne formy wychowania przedszkolnego**

W roku szkolnym 2018/2019 sieć publicznych przedszkoli i oddziałów przedszkolnych w szkołach podstawowych prowadzonych przez Gminę Werbkowice przedstawiała się następująco:

- 1) Przedszkole Samorządowe „Bajka” w Werbkowicach;
- 2) oddział przedszkolny w Szkole Podstawowej im. s. Wandy Longiny Trudzińskiej i Siedmiu Wychowanków w Sahryniu.

Ponadto w okresie sprawozdawczym w szkołach dotowanych przez Gminę funkcjonowały następujące oddziały przedszkolne:

- 1) oddział przedszkolny w Publicznej Szkole Podstawowej im. Papieża Jana Pawła II w Podhorcach, dla której organem prowadzącym jest Stowarzyszenie Edukacja i Rozwój Wsi Podhorce;
- 2) oddział przedszkolny w Publicznej Szkole Podstawowej im. Kolejarzy Ofiar II Wojny Światowej w Gozdowie, dla której organem prowadzącym jest Stowarzyszenie na Rzecz Rozwoju Wsi Gozdów;
- 3) oddział przedszkolny w Publicznej Szkole Podstawowej im. 30 pułku Strzelców Kaniowskich i AK w Hostynnem Kolonii dla której organem prowadzącym jest Stowarzyszenie "Edukacja i Rozwój Wsi Hostynne, Hostynne Kolonia, Łotów, Dobromierzyce";
- 4) oddział przedszkolny w Publicznej Szkole Podstawowej im. Armii Krajowej w Malicach dla której organem prowadzącym jest Stowarzyszenie "Przyjazna Szkoła w Malicach";
- 5) oddział przedszkolny w Publicznej Szkole Podstawowej im. Jana Pawła II w Honiatyczach dla której organem prowadzącym jest Stowarzyszenie "Rozwoju Wsi Honiatycze, Honiatycze Kol., Honiatyczki, Wakijów".

W roku szkolnym 2018/2019 na terenie Gminy przy publicznych szkołach prowadzonych przez stowarzyszenia funkcjonowały 3 punkty przedszkolne, tj.:

- 1) punkt przedszkolny przy Publicznej Szkole Podstawowej w Honiatyczach;
- 2) punkt przedszkolny przy Publicznej Szkole Podstawowej w Gozdowie;
- 3) punkt przedszkolny przy Publicznej Szkole Podstawowej w Hostynnem Kolonii.

Na 325 dzieci w wieku od 3 lat do 6 lat (roczniki 2015-2012) zameldowanych na terenie Gminy Werbkowice (wg. stanu na wrzesień 2018 r.), wychowaniem przedszkolnym w różnych formach (przedszkola, oddziały przedszkolne w szkołach podstawowych, punkty przedszkolne) objętych było łącznie 234 dzieci, co stanowi około 72 % wszystkich dzieci w wieku od 3 do 6-ciu lat zameldowanych na terenie Gminy.

**Tabela 5. Organizacja przedszkoli i oddziałów przedszkolnych w szkołach na terenie Gminy Werbkowice w roku szkolnym 2018/2019 wg stanu na 30 września 2018 r.**

Lp.	Wyszczególnienie	Wychowankowie	Oddziały
1.	Oddział przedszkolny w SP w Sahryniu	16	1
2.	Przedszkole "Bajka" w Werbkowicach	136	6
	Razem przedszkole i oddziały przedszkolne w SP prowadzonych przez Gminę	152	7
1.	Oddział przedszkolny w PSP w Honiatyczach	7	1
2.	Oddział przedszkolny w PSP w Podhorcach	6	1
3.	Oddział przedszkolny w PSP w Gozdowie	6	1
4.	Oddział przedszkolny w PSP w Hostynnem Kol.	12	1
5.	Oddział przedszkolny w PSP w Malicach	23	1
	Razem przedszkole i oddziały przedszkolne w SP prowadzonych przez stowarzyszenia	54	5
	Ogółem na terenie Gminy	206	12

**Tabela 6. Dzieci w punktach przedszkolnych w 2018/2019 wg stanu na 30 września 2018 r.**

Lp.	Wyszczególnienie	Wychowankowie	Oddziały
1.	Punkt przedszkolny przy PSP w Honiatyczach	7	1
2.	Punkt przedszkolny przy PSP w Gozdowie	9	1
3.	Punkt przedszkolny przy PSP w Hostynnem Kol.	12	1
	Razem	28	3

**Tabela 7. Porównanie liczebności dzieci objętych wychowaniem przedszkolnym w przedszkolu, oddziałach przedszkolnych w szkołach podstawowych i punktach przedszkolnych w latach 2015/2016-2018/2019.**

Lp.	Wyszczególnienie	Liczba dzieci objętych wychowaniem przedszkolnym			
		w roku szk. 2018/2019	w roku szk. 2017/2018	w roku szk. 2016/2017	w roku szk. 2015/2016
		stan na 30 września 2018 r.	stan na 30 września 2017 r.	stan na 30 września 2016 r.	stan na 30 września 2015 r.
1.	Oddział przedszkolny w SP w Sahryniu	16	15	11	9
2.	Przedszkole "Bajka" w Werbkowicach	136	140	142	134
	Razem przedszkole i oddziały przedszkolne w SP prowadzonych przez Gminę	152	155	153	143
1.	Oddział przedszkolny w PSP w Honiatyczach	7	9	0	0
2.	Oddział przedszkolny w PSP w Podhorcach	6	9	10	9

3.	Oddział przedszkolny w PSP w Gozdowie	6	5	5	4
4.	Oddział przedszkolny w PSP w Turkowicach	-----	5	5	2
5.	Oddział przedszkolny w PSP w Malicach	23	19	17	14
6.	Oddział przedszkolny w PSP w Hostynnem	12	15	15	7
	Razem oddziały przedszkolne w SP prowadzonych przez stowarzyszenia	54	62	60	40
1.	Punkt przedszkolny przy PSP w Podhorcach	0	0	0	0
2.	Punkt przedszkolny przy PSP w Honiatyczach	7	10	18	9
3.	Punkt przedszkolny przy PSP w Turkowicach	-----	6	3	5
4.	Punkt przedszkolny przy PSP w Gozdowie	9	8	5	7
5	Punkt przedszkolny przy PSP w Hostynnem Kol.	12	15	14	16
	Razem punkty przedszkolne w SP prowadzonych przez stowarzyszenia	28	39	40	37
	Razem oddz. przedszk. i punkty przedszkolne w SP prowadzonych przez stowarzyszenia	82	101	100	77
	Ogółem na terenie Gminy	234	256	253	220

### 3.2. Szkoły podstawowe

W roku szkolnym 2018/2019 gminna sieć szkół podstawowych obejmowała 2 szkoły, tj.:

- 1) Szkoła Podstawowa im. s. Wandy Longiny Trudzińskiej i Siedmiu Wychowanków w Sahryniu;
- 2) Szkoła Podstawowa im. Marszałka Józefa Piłsudskiego w Werbkowicach.

Ponadto na terenie Gminy w okresie sprawozdawczym funkcjonowało 5 publicznych szkół podstawowych prowadzonych przez osoby prawne niebędące jednostkami samorządu terytorialnego, tj.:

- 1) Publiczna Szkoła Podstawowa im. Papieża Jana Pawła II w Podhorcach (organ prowadzący Stowarzyszenie Edukacyjne na Rzecz Rozwoju i Promocji Wsi Podhorce);
- 2) Publiczna Szkoła Podstawowa im. Jana Pawła II w Honiatyczach (organ prowadzący Stowarzyszenie Rozwoju Wsi Honiatycze, Honiatycze-Kolonia, Honiatyczki, Wakijów);
- 3) Publiczna Szkoła Podstawowa im. Kolejarzy Ofiar II Wojny Światowej w Gozdowie (organ prowadzący Stowarzyszenie na Rzecz Rozwoju Wsi Gozdów);
- 4) Publiczna Szkoła Podstawowa im. 30 pułku Strzelców Kaniowskich i AK w Hostynnem Kolonii (organ prowadzący Stowarzyszenie "Edukacja i Rozwój Wsi Hostynne, Hostynne-Kolonia, Łotów, Dobromierzyce");
- 5) Publiczna Szkoła Podstawowa im. Armii Krajowej w Malicach (organ prowadzący Stowarzyszenie "Przyjazna Szkoła w Malicach").

**Tabela 8. Stan organizacji szkół podstawowych w roku szk. 2018/2019 wg stanu na 30 września 2018 r.**

L p.	Wyszczególnienie	w tym klasa:	Liczba uczniów w szkole kl. I-VIII								Liczba oddziałów
			I	II	III	IV	V	VI	VII	VIII	
1.	SP w Sahryniu	65	9	3	0	13	10	5	16	9	7
2.	SP w Werbkowicach	333	44	47	5	64	67	28	37	41	19
	Razem szkoły prowadzone przez Gminę	<b>398</b>	53	50	5	77	77	33	53	50	26
1.	PSP w Honiatyczach	53	9	0	6	4	6	10	9	9	7
2.	PSP w Hostynnem Kol.	68	13	6	8	7	6	6	13	9	8
3.	PSP w Malicach	59	7	8	5	9	12	6	5	7	8
4.	PSP w Podhorcach	22	6	3	0	4	3	4	2	0	6
5.	PSP w Gozdowie	33	2	2	2	6	4	5	7	5	8
	Razem szkoły dotowane przez Gminę	<b>235</b>	37	19	21	30	31	31	36	30	37
	Ogółem szkoły podstawowe na terenie Gminy	<b>633</b>	<b>90</b>	<b>69</b>	<b>26</b>	<b>107</b>	<b>108</b>	<b>64</b>	<b>89</b>	<b>80</b>	<b>63</b>

W związku z tym, że na podstawie danych z Systemu Informacji Oświatowej wg stanu na 30 września naliczana jest część oświatowa subwencji ogólnej na następny rok kalendarzowy poniżej zamieszczono porównanie liczby uczniów z SIO wg stanu na 30 września w latach 2015-2018

**Tabela 9. Porównanie organizacji szkół podstawowych wg stanu na 30 września w latach 20015-2018 r.**

L p.	Wyszczególnienie	Liczba uczniów w szkole w klasach I-VIII w roku szk. 2018/2019			Liczba uczniów w szkole w klasach I-VII w roku szk. 2017/2018			Liczba uczniów w szkole w klasach I-VI w roku szk. 2016/2017	Liczba uczniów w szkole w klasach I-VI w roku szk. 2015/2016
		30-09-2018			30-09-2017			30-09-2016	30-09-2015
		kl. I-VII	kl. VIII	Łącznie	kl. I-VI	kl. VII	Łącznie		
1.	SP w Sahryniu	56	9	65	42	8	50	50	63
2.	SP w Werbkowicach	292	41	333	249	43	292	230	253
	Razem szkoły podst. prowadzone przez Gminę	348	50	398	291	51	342	280	316
1.	PSP w Honiatyczach	44	9	53	37	10	47	46	41
2.	PSP w Podhorcach	22	0	22	17	0	17	16	14
3.	PSP w Turkowicach	-----	-----	-----	16	6	22	25	36
4.	PSP w Gozdowie	28	5	33	27	5	32	30	34
5.	PSP w Hostynnem Kol.	59	9	68	46	8	54	49	54
6.	PSP w Malicach	52	7	59	34	4	38	34	41
	Razem szkoły dotowane przez Gminę	205	30	235	177	33	210	220	250

<b>Ogółem szkoły podstawowe na terenie Gminy</b>	<b>553</b>	<b>80</b>	<b>633</b>	<b>408</b>	<b>84</b>	<b>492</b>	<b>500</b>	<b>566</b>
--	------------	-----------	------------	------------	-----------	------------	------------	------------

### 3.3. Gimnazja

W roku szkolnym 2018/2019 gminna sieć gimnazjów obejmowała:

- 1) Gimnazjum im. Polskich Noblistów w Werbkowicach (kl. III);
- 2) Gimnazjum w Sahryniu (kl. III).

Ponadto na terenie Gminy w okresie sprawozdawczym funkcjonowało publiczne gimnazjum prowadzone przez inny organ, tj.:

- 1) Publiczne Gimnazjum w Honiatyczach (organ prowadzący Stowarzyszenie Rozwoju Wsi Honiatycze, Honiatycze Kol., Honiatyczki, Wakijów).

**Tabela 10. Stan organizacji gimnazjów na terenie gminy Werbkowice wg stanu na 30 września 2018 r.**

	w tym:	kl. III	liczba oddz.
1.	Gimnazjum w Sahryniu	16	1
2.	Gimnazjum Werbkowicach	32	2
	<b>Razem gimnazja prowadzone przez Gminę</b>	<b>48</b>	<b>3</b>
1.	Publiczne Gimnazjum w Honiatyczach	6	1
	<b>Razem gimnazja dotowane przez Gminę</b>	<b>6</b>	<b>1</b>
	<b>Ogółem na terenie Gminy</b>	<b>54</b>	<b>4</b>

W związku z tym, że na podstawie danych z Systemu Informacji Oświatowej wg stanu na 30 września naliczana jest część oświatowa subwencji ogólnej na następny rok kalendarzowy poniżej zamieszczono porównanie liczby uczniów z SIO wg stanu na 30 września w latach 2015-2018.

**Tabela 11. Porównanie organizacji gimnazjów wg stanu na 30 września w latach 2015-2018**

Lp	Wyszczególnienie	Liczba uczniów w gimnazjach w klasie III w roku szk. 2018/2019 30 września 2018 r.	Liczba uczniów w gimnazjach w klasach II-III w roku szk. 2017/2018 30 września 2017 r.	Liczba uczniów w gimnazjach w klasach I-III w roku szk. 2016/2017 30 września 2016 r.	Liczba uczniów w gimnazjach w klasach I-III w roku szk. 2015/2016 30 września 2015 r.
1.	Gimnazjum w Sahryniu	16	31	41	36
2.	Gimnazjum w Werbkowicach	32	73	129	165

	Razem gimnazja prowadzone przez Gminę	48	104	170	201
1.	Gimnazjum w Honiatyczach	6	13	24	21
	Razem gimnazja dotowane przez Gminę	6	13	24	21
	<b>Ogółem na terenie Gminy</b>	<b>54</b>	<b>117</b>	<b>194</b>	<b>222</b>

### 3.4. Specjalne potrzeby edukacyjne uczniów w szkołach prowadzonych przez Gminę Werbkowice

**Tabela 12. Liczba dzieci posiadających orzeczenie o potrzebie kształcenia specjalnego w roku szkolnym 2018/2019.**

Lp.	Szkoła/przedszkole	stan na 30 września 2018 r.			stan na 31 marca 2019 r.		
		Liczba dzieci w szkole/przedszkolu	Liczba dzieci posiadających orzeczenie o potrzebie kształcenia specjalnego	% w liczbie uczniów ogółem	Liczba dzieci w szkole/przedszkolu	Liczba dzieci posiadających orzeczenie o potrzebie kształcenia specjalnego	% w liczbie uczniów ogółem
1.	SP w Sahryniu	97	5	5,15 %	96	5	5,20 %
2.	SP w Werbkowicach	365	9	2,46 %	366	9	2,45 %
3.	Przedszkole	136	2	1,47%	137	2	1,45%
	<b>Ogółem</b>	<b>598</b>	<b>16</b>	<b>2,67%</b>	<b>599</b>	<b>16</b>	<b>2,67%</b>

**Tabela 13. Rodzaje niepełnosprawności występujące wśród uczniów w szkołach w roku szkolnym 2018/2019.**

Lp.	Rodzaj niepełnosprawności	stan na 30 września 2018 r.			stan na 31 marca 2019 r.		
		SP w Sahryniu	SP w Werbkowicach	Przedszkole	SP w Sahryniu	SP w Werbkowicach	Przedszkole
1.	słabowidzący	0	1	0	0	1	0
2.	słabosłyszący	1	1	0	1	1	0
3.	niepełnosprawność intelektualna w stopniu lekkim	2	5	0	2	5	0
4.	niepełnosprawność intelektualna w stopniu umiarkowanym lub znacznym	1	0	0	1	0	0
5.	z autyzmem w tym z zespołem Aspergera	1	1	2	1	1	2
6.	z niepełnosprawnościami sprzężonymi	0	1	0	0	1	0

	Ogółem	5	9	2	5	9	2
--	--------	---	---	---	---	---	---

### **3.5. Wybrane wskaźniki oświatowe w szkołach prowadzonych lub dotowanych przez Gminę Werbkowice**

Wybrane wskaźniki oświatowe w szkołach prowadzonych lub dotowanych przez Gminę za okres 2015/2016-2018/2019 zawierają poniższe tabele.

W celu umożliwienia porównania określonych wskaźników w poszczególnych latach w tabelach zrelacjonowano stan na dzień 30 września.



**Tabela 14. Wybrane wskaźniki dotyczące przedszkola i szkół prowadzonych lub dotowanych przez Gminę - Część I**

szkoła	SP w Werbkowicach					SP w Sahryniu					Przedszkole „Bajka”				
	2019/2020	2018/2019	2017/2018	2016/2017	2015/2016	2019/2020	2018/2019	2017/2018	2016/2017	2015/2016	2018/2019	2018/2019	2017/2018	2016/2017	2015/2016
SIO wg stanu na dzień	30-09-2019 r.	30-09-2018 r.	30-09-2017 r.	30-09-2016 r.	30-09-2015 r.	30-09-2019 r.	30-09-2018 r.	30-09-2017 r.	30-09-2016 r.	30-09-2015 r.	30-09-2019 r.	30-09-2018 r.	30-09-2017 r.	30-09-2016 r.	30-09-2015 r.
Liczba dzieci w szkołach (z kl. 0)	357	365	365	359	418	73	97	96	102	108	134	136	140	142	134
Liczba dzieci do subwencji na następny rok (kl. I-VI SP i kl. I-III Gim a od 2018/2019 kl. I-VIII i kl. III Gim.)	357	365	365	359	418	69	81	81	91	99	25	58	0	0	0
Liczba oddziałów w szkole	18	19	19	19	20	9	9	9	9	10	6	6	6	6	6
Liczba etatów nauczycielskich	44,72	45,13	43,67	43,07	44,82	16,15	16,47	16,04	15,10	16,04	11,80	12,06	10,18	10,20	10,08
Liczba nauczycieli (w osobach)	45	47	46	46	51	22	22	23	18	18	15	13	11	12	11
Liczba etatów obsługi finansowanych przez szkołę	17,10	20	19,00	18,00	19,00	3,5	3,5	3,5	3,51	3,51	13	15	13	12,00	12,00
Uczniowie na oddział	19,83	19,21	19,21	18,90	20,09	8,11	10,78	10,67	11,33	10,8	22,33	22,66	23,33	23,66	22,3
Uczniowie na etat nauczycielski	7,98	8,09	8,36	8,33	9,3	4,52	5,89	5,98	6,75	6,7	11,35	11,28	13,75	13,92	12,4
Uczniowie na etat administracji i obsługi	20,87	18,25	19,21	19,94	22	20,85	27,71	27,43	29,05	30,07	10,30	9,07	10,77	11,83	11,16

**Tabela 14. Wybrane wskaźniki dotyczące przedszkola i szkół prowadzonych lub dotowanych przez Gminę - Część II**

szkoła	PSP w Podhorcach + punkt przedszkolny					PSP w Honiatyczach + punkt przedszkolny					Publiczne Gimnazjum w Honiatyczach				
	2019/2020	2018/2019	2017/2019	2016/2017	2015/2016	2019/2020	2018/2019	2017/2018	2016/2017	2015/2016	2019/2020	2018/2019	2017/2018	2016/2017	2015/2016
rok szkolny	2019/2020	2018/2019	2017/2019	2016/2017	2015/2016	2019/2020	2018/2019	2017/2018	2016/2017	2015/2016	2019/2020	2018/2019	2017/2018	2016/2017	2015/2016
SIO wg stanu na dzień	30-09-2019 r.	30-09-2018 r.	30-09-2017 r.	30-09-2016 r.	30-09-2015 r.	30-09-2019 r.	30-09-2018 r.	30-09-2017 r.	30-09-2016 r.	30-09-2015 r.	30-09-2019 r.	30-09-2018 r.	30-09-2017 r.	30-09-2016 r.	30-09-2015 r.
Liczba dzieci w szkołach (z kl. O i punktem przedszkolnym)	30	28	26	26	23	66	67	56	64	50	-----	6	13	24	21
Liczba dzieci do subwencji na następny rok (kl. I-VI SP i kl. I-III Gim a od 2018/2019 kl. I-VIII i kl. III Gim.)	30	22	17	16	14	57	60	37	46	41	-----	6	13	24	21
Liczba oddziałów w szkole + punkt przedszkolny	7	7	5	5	4	9	9	8	7	7	-----	1	2	3	3
Liczba etatów nauczycielskich w sp + punkt przedszk.	6,08	7,12	5,2	4,72	4,56	10,41	11,96	10,32	9,42	8,64	-----	3,10	4,65	5,23	5,68
Liczba nauczycieli (w osobach) w sp + punkt przedszk.	15	14	10	9	9	19	17	15	17	16	-----	10	11	15	15
Liczba etatów obsługi finansowanych przez szkołę	-	-	-	-	-	-	-	-	-	-	-----	-	-	-	-
Uczniowie na oddział	4,28	4	5,2	5,20	5,75	7,33	7,44	7	9,14	7,1	-----	6	6,5	8	7
Uczniowie na etat nauczycielski	4,93	3,93	5,00	5,50	5,04	6,34	5,60	5,43	6,92	5,35	-----	0,97	2,8	4,5	3,69
Uczniowie na etat administracji i obsługi	-	-	-	-	-	-	-	-	-	-	-	-	-	-	-

**Tabela 14. Wybrane wskaźniki dotyczące przedszkola i szkół prowadzonych lub dotowanych przez Gminę - Część III**

szkoła	PSP w Gozdowie + punkt przedszkolny					PSP w Malicach					PSP w Hostynnem + Punkt przedszkolny				
	2019/2020	2018/2019	2017/2018	2016/2017	2015/2016	2019/2020	2018/2019	2017/2018	2016/2017	2015/2016	2019/2020	2018/2019	2017/2018	2016/2017	2015/2016
SIO wg stanu na dzień	30-09-2019	30-09-2018	30-09-2017	30-09-2016	30-09-2015	30-09-2019	30-09-2018	30-09-2017	30-09-2016	30-09-2015	30-09-2019	30-09-2018	30-09-2017	30-09-2016	30-09-2015
Liczba dzieci w szkołach (z kl. O i punktem przedszkolnym)	34	48	45	40	45	76	82	57	51	55	87	92	84	78	77
Liczba dzieci do subwencji na następny rok (kl. I-VI SP i kl. I-III Gim a od 2018/2019 kl. I-VIII i kl. III Gim.)	31	39	32	30	35	76	59	38	34	41	81	80	54	49	54
Liczba oddziałów w szkole + punkt przedszkolny	10	10	9	7	8	9	9	8	7	7	10	10	9	7	8
Liczba etatów nauczycielskich w sp + punkt przedszk.	7,76	8,76	7,96	6,04	6,72	11,10	12,22	9,72	9,32	9,5	17,97	14,94	13,22	8,59	12,4
Liczba nauczycieli (w osobach) w sp + punkt przedszk.	17	20	18	9	10	15	17	13	10	10	27	26	20	16	16
Liczba etatów obsługi finansowanych przez szkołę	-	-	-	-	-	-	-	-	-	-	-	-	-	-	-
Uczniowie na oddział	3,4	4,8	5	5,85	5,65	8,44	9,11	7,12	7,28	7,85	8,7	9,2	9,33	9,75	9,62
Uczniowie na etat nauczycielski	4,38	5,48	5,65	6,70	6,69	6,84	6,71	5,86	5,47	5,78	4,84	6,16	6,35	6,2	6,1

**Tabela 14. Wybrane wskaźniki dotyczące przedszkola i szkół prowadzonych lub dotowanych przez Gminę - Część IV**

szkoła	Razem szkoły prowadzone przez Gminę					Razem szkoły dotowane przez Gminę					Ogółem szkoły prowadzone i dotowane przez Gminę				
	2019/2020	2018/2019	2017/2018	2016/2017	2015/2016	2019/2020	2018/2019	2017/2018	2016/2017	2015/2016	2019/2020	2018/2019	2017/2018	2016/2017	2015/2016
rok szkolny															
SIO wg stanu na dzień	30 września 2019 r.	30 września 2018 r.	30 września 2017 r.	30 września 2016 r.	30 września 2015 r.	30 września 2019 r.	30 września 2018 r.	30 września 2017 r.	30 września 2016 r.	30 września 2015 r.	30 września 2019 r.	30 września 2018 r.	30 września 2017 r.	30 września 2016 r.	30 września 2015 r.
Liczba dzieci w szkołach (z kl. O i punktem przedszkolnym)	564	598	601	603	660	293	323	324	344	348	860	921	925	947	1008
Liczba dzieci do subwencji na następny rok (kl. I-VI SP i kl. I-III Gim a od 2018/2019 kl. I-VIII i kl. III Gim.)	451	446	446	450	517	278	266	223	244	272	729	712	669	694	788
Liczba oddziałów w szkole + punkt przedszkolny	33	34	34	34	36	45	46	49	53	52	78	80	83	87	88
Liczba etatów nauczycielskich w sp + punkt przedszk.	72,67	73,66	69,89	68,37	70,94	53,32	88,1	56,99	59,08	62,63	125,99	131,76	126,88	127,45	133,57
Liczba nauczycieli (w osobach) w sp + punkt przedszk.	82	82	80	76	80	93	104	97	97	99	175	186	177	173	179
Liczba etatów obsługi finansowanych przez szkołę	33,6	35,5	35,5	34,51	34,5	-	-	-	-	-	-	-	-	-	-
Uczniowie na oddział	17,09	17,59	17,68	17,73	18,3	6,51	7,02	6,61	6,5	6,69	11,02	11,51	11,14	10,89	11,45
Uczniowie na etat nauczycielski	7,76	8,12	8,59	8,82	9,30	5,49	5,56	5,68	5,76	5,55	6,82	6,99	7,29	7,43	7,52
Uczniowie na etat administracji i obsługi	16,7	16,84	16,93	17,47	19,13	-	-	-	-	-	-	-	-	-	-

### 3.6. Pozostałe zadania oświatowe w roku szkolnym 2018/2019

#### 3.6.1. Pomoc materialna dla uczniów-stypendia i zasiłki szkolne

W okresie sprawozdawczym zadanie udzielania pomocy materialnej realizowane było przez GOPS Werbkowice. Ilość przyznanych stypendiów i zasiłków szkolnych w roku szkolnym 2018/2019 oraz wysokość środków finansowych wydatkowanych na ten cel przedstawiają poniższe tabele.

**Tabela 15. Stypendia szkolne w okresie IX-XII 2018 r.**

Uczniowie wg typów szkół	Stypendia szkolne okres wrzesień-grudzień 2018 r.		Zasiłek szkolny	
	Liczba uczniów	Kwota w zł	Liczba uczniów	Kwota w zł
uczniowie szkół podstawowych	40	25 596,64	0	0,00
uczniowie gimnazjów	2	1 278,08	0	0,00
uczniowie szkół policealnych	0	0,00	0	0,00
uczniowie zasadniczych szkół zawodowych	1	639,04	0	0,00
uczniowie LO, LOU i LP (licea)	4	2 510,08	0	0,00
uczniowie T i TU (technika)	3	1 685,83	0	0,00
Szkoła branżowa I stopnia	1	985,60	0	0,00
<b>Razem</b>	<b>51</b>	<b>32 695,27</b>	<b>0</b>	<b>0,00</b>

**Tabela 16. Stypendia szkolne w okresie I-VI 2019 r.**

Uczniowie wg typów szkół	Stypendia szkolne okres styczeń-czerwiec 2019 r.		Zasiłek szkolny	
	Liczba uczniów	Kwota w zł	Liczba uczniów	Kwota w zł
uczniowie szkół podstawowych	34	31 972,05	0	0,00
uczniowie gimnazjów	1	805,75	0	0,00
uczniowie szkół policealnych	0	0,00	0	0,00
uczniowie zasadniczych szkół zawodowych	1	805,75	0	0,00
uczniowie LO, LOU i LP (licea)	4	4 460,50	0	0,00
uczniowie T i TU (technika)	2	1 611,50	0	0,00
Szkoła branżowa I stopnia	1	1 237,50	0	0,00
<b>Razem</b>	<b>43</b>	<b>40 893,05</b>	<b>0</b>	<b>0,00</b>

Należy zaznaczyć, że dotacja udzielona Gminie Werbkowice z budżetu państwa na realizację zadania udzielania pomocy materialnej dla uczniów może stanowić maksymalnie 80% całości zadania. Pozostałe środki 20% gmina dołożyła z dochodów własnych.

### 3.6.2. Pozyskiwanie dodatkowych środków finansowych

W związku z ustalonym kryterium podziału 0,4 % rezerwy części oświatowej subwencji ogólnej oraz na podstawie wniosków złożonych przez organy prowadzące szkoły spełniające kryteria możliwości pozyskania dofinansowania, Gmina Werbkowice aplikowała do Ministerstwa Edukacji Narodowej o środki finansowe na wyposażenie szkolnych pracowni w pomoce dydaktyczne niezbędne do realizacji podstawy programowej z przedmiotów przyrodniczych w szkołach podstawowych. W dniu 4 czerwca br. przesłano wniosek. W dniu 27 sierpnia 2019 r. do Urzędu Gminy Werbkowice wpłynęła informacja o przyznaniu przez Ministerstwo środków rezerwy części oświatowej subwencji ogólnej. Z wnioskowanej kwoty 13 747 zł Gmina Werbkowice otrzymała kwotę 10 140 zł.

Dodatkowo Gmina Werbkowice aplikowała o środki finansowe w ramach Wieloletniego Rządowego programu „Posiłek w szkole i w domu” na lata 2019-2023 w kwocie 80 000 zł. Z uwagi na nie otrzymanie wnioskowanej kwoty Gmina ponowi aplikowanie o środki finansowe w ramach programu w roku 2020.

### 3.6.3. Pomoc zdrowotna dla nauczycieli

Działając na podstawie uchwały Rady Gminy Werbkowice Nr XXXIV/241/2009 z dnia 19 listopada 2009 r. w sprawie określenia rodzajów świadczeń oraz warunków i sposobu ich przyznawania nauczycielom korzystającym z opieki zdrowotnej (Dz. Urz. Woj. Lub. z 2009 r. Nr 141, poz. 3009 oraz z 2011 nr 29 poz. 699) w okresie sprawozdawczym przyznano pomoc zdrowotną dla nauczyciela korzystającego z opieki zdrowotnej, o której mowa w art. 72 ust. 1 ustawy z dnia 26 stycznia 1982 r. Karta Nauczyciela (t.j. Dz. U. z 2018 r. poz. 967 z późn. zm.). zgodnie z poniższym:

**Tabela 17. Pomoc zdrowotna dla nauczycieli w latach nauki od 2013/2014 do 2018/2019.**

	Rok 2018/2019	Rok 2017/2018	Rok 2016/2017	Rok 2015/2016	Rok 2014/2015	Rok 2013/2014
<b>Liczba nauczycieli, którym przyznano pomoc</b>	1	1	0	1	1	1
<b>Koszt przyznanej pomocy</b>	275,00 zł	400,00 zł	0,00 zł	493,52 zł	287,00 zł	483,00 zł

### 3.7. Obsługa administracyjna, finansowa i gospodarcza szkół

W okresie sprawozdawczym funkcjonowała forma obsługi administracyjnej, finansowej i gospodarczej szkół istniejąca od 1 września 2012 r. Na stanowiskach głównych księgowych szkół pracują trzy osoby w wymiarach:

- w Szkole Podstawowej w Werbkowicach - 1 etat ;
- w Szkole Podstawowej w Sahryniu - ½ etatu;
- Przedszkolu Samorządowym „Bajka” - ½ etatu.

Ponadto w Urzędzie Gminy Werbkowice istnieje stanowisko inspektora ds. oświaty, kultury i sportu - 1 etat.

## CZĘŚĆ 4. PRACOWNICY PEDAGOGICZNI I NIEPEDAGOGICZNI

### SZKÓŁ4.1. Kadra pedagogiczna

Tabela 18. Zatrudnienie nauczycieli w szkołach prowadzonych przez gminę w roku szk. 2018/2019 wg stanu na 30 września 2018 r.

Lp.	Nazwa szkoły	NAUCZYCIELE					
		ogółem		w tym pełnozatrudnieni		w tym niepełnozatrudnieni	
		osoby	etaty	osoby	etaty	osoby	etaty
1.	SP w Sahryniu	21	16,18	14	14	7	2,18
2.	SP w Werbkowicach	45	44,12	41	41	4	3,12
3.	Przedszkole „Bajka”	16	12,48	6	6	10	6,48
	Razem	82	72,78	61	61	21	11,78

Poniżej zamieszczono porównanie zatrudnienia wg stanu na 30 września w ostatnich 3 latach szkolnych.

Tabela 19. Porównanie zatrudnienia nauczycieli wg stanu na 30 września w latach 2016-2018.

Lp.	Nazwa szkoły	ZATRUDNIENIE NAUCZYCIELI W SZKOŁACH prowadzonych przez Gminę Werbkowice					
		rok szk. 2018/2019 stan na 30 września 2018		rok szk. 2017/2018 stan na 30 września 2017		rok szk. 2016/2017 stan na 30 września 2016	
		osoby	etaty	osoby	etaty	osoby	etaty
1.	SP w Sahryniu	21	16,18	23	16,04	18	15,10
2.	SP w Werbkowicach	45	44,12	46	43,67	46	43,07
3.	Przedszkole „Bajka”	16	12,48	11	10,18	12	10,20
	Razem	82	72,78	80	69,89	76	68,37

### 4.2. Nauczyciele wg stopni awansu zawodowego

Tabela 20. Kadra nauczycielska według stopni awansu zawodowego - stan na 30 września 2018 r.

Lp.	Nazwa szkoły	Liczba nauczycieli						Procent				
		Razem	w tym:					S	K	M	D	Inna forma zatrudnienia
			Stażyści	Kontraktowi	Mianowani	Dyplomowani	Inna forma zatrudnienia					
1.	SP w Sahryniu	21	0	2	5	14	0	0 %	9,52 %	23,82 %	66,66 %	0,00 %
2.	SP w Werbkowicach	45	0	2	8	35	0	0 %	4,44 %	17,78 %	77,78 %	0,00 %
3.	Przedszkole „Bajka”	16	0	3	6	3	4	0 %	18,75 %	37,50 %	18,75 %	25,00 %



	Razem	82	0	7	19	52	4	0%	8,53 %	23,17 %	63,42 %	4,88 %
--	-------	----	---	---	----	----	---	----	--------	---------	---------	--------

### 4.3. Doskonalenie zawodowe nauczycieli w roku szkolnym 2018/2019

Dla zabezpieczenia odpowiedniego poziomu nauczania w roku szkolnym 2018/2019, zgodnie z wymogami prawa i potrzebami poczyniono nakłady w zakresie doskonalenia zawodowego nauczycieli.

Nakłady na kształcenie i doskonalenie zawodowe w latach 2016-2018 i plan na 2019 r. przedstawia tabela nr 21.

**Tabela 21. Nakłady na doskonalenie zawodowe nauczycieli w latach 2016 - 2019.**

Lp.	Wyszczególnienie	Rok 2016 środki wydatkowane	Rok 2017 środki wydatkowane	Rok 2018 środki wydatkowane	Rok 2019 środki planowane
	Szkoła				
1	Szkoła Podstawowa w Sahryniu	5 792,77 zł	4 938,94 zł	5 532,00 zł	6 300,00 zł
2	Szkoła Podstawowa w Werbkowicach	9 129,40 zł	7 755,00 zł	6 717,07 zł	12 000,00 zł
3	Przedszkole „Bajka”	1 732,70 zł	1 880,00 zł	1 547,47 zł	5 000,00 zł
Razem wydatki		16 654, 87 zł	14 573,94 zł	13 796,54 zł	23 300,00 zł
Ogólna kwota planu dofinansowania form doskonalenia zawodowego nauczycieli na dany rok		23 300,00 zł	23 300,00 zł	23 300,00 zł	23 300,00 zł
co stanowi %		71,48 %	62, 55 %	59,21 %	-----

### 4.4. Zatrudnienie pracowników administracji i obsługi

Poziom zatrudnienia pracowników administracji i obsługi w roku szkolnym 2018/2019 w szkołach prowadzonych przez Gminę Werbkowice, wg stanu na 30 września 2018 r., przedstawia poniższa tabela.

**Tabela 22. Zatrudnienie pracowników administracji i obsługi w szkołach w roku szkolnym 2018/2019 wg stanu na 30.09.2018 r.**

Lp.	Nazwa szkoły	PRACOWNICY ADMINISTRACJI I OBSŁUGI (bez osób zatrudnianych sezonowo w ramach robót publicznych i interwencyjnych)											
		Ogółem osoby	Ogółem etaty	w tym obsługa wg stanowisk (w etatach)									
				Główny księgowy	sprzątaczk/woźne	pomoc do dzieci	konserwator	referent	kierownik stołówki	kucharki	pomoc kuchenna	intendent	Kierownik administracyjno-gospodarczy
1.	Szkoła Podstawowa w Sahryniu	5	3,50	0,50	1,50	-	0,75	0,75	-	-	-	-	-
2.	Szkoła Podstawowa w Werbkowicach	20	19,00	1,00	9,00	-	1,00	2,00	1,00	3,00	-	-	1,00
3.	Przedszkole „Bajka”	14	13,00	0,50	6,00	1,00	0,50	-	-	1,00	2,00	1,00	-
	Razem	39	35,50	2	16,50	1,00	2,25	2,75	1,00	4,00	2,00	1,00	1,00



## **CZĘŚĆ 5. WYNIKI EGZAMINÓW ZEWNĘTRZNYCH**

### **5.1. Osiągnięcia uczniów kończących gimnazja w 2019 roku**

Podstawą prawną przeprowadzenia egzaminu gimnazjalnego jest Rozporządzenie Ministra Edukacji Narodowej z 10 czerwca 2015 r. w sprawie szczegółowych warunków i sposobu oceniania, klasyfikowania i promowania uczniów i słuchaczy oraz przeprowadzania sprawdzianów i egzaminów w szkołach publicznych (Dz. U. z 2015 poz. 843, z późn. zm.).

Na terenie Gminy Werbkowice egzamin przeprowadzony został w:

- Szkole Podstawowej im. Marszałka Józefa Piłsudskiego w Werbkowicach wśród klas III dotychczasowego Gimnazjum im. Polskich Noblistów.
- Szkole Podstawowej im. s. Wandy Longiny Trudzińskiej i Siedmiu Wychowanków w Sahryniu wśród klas III dotychczasowego Gimnazjum w Sahryniu;
- Publicznym Gimnazjum im. Jana Pawła II w Honiatyczach.

Egzamin gimnazjalny został przeprowadzony w dniach: 10 kwietnia 2019 r. - część humanistyczna, 11 kwietnia 2019 r. - część matematyczno-przyrodnicza i 12 kwietnia 2019 r. - język obcy nowożytny.

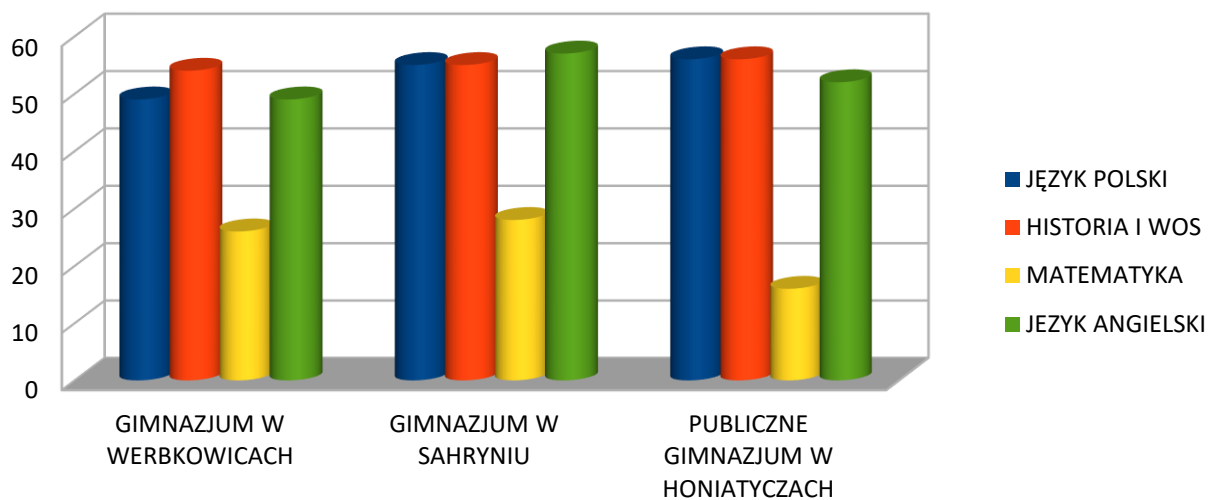
#### **5.1.1. Wyniki szkół gimnazjalnych z terenu gm. Werbkowice w części humanistycznej i matematyczno-przyrodniczej**

Na podstawie wyników egzaminu należy stwierdzić, że:

- Najlepsze wyniki uczniowie gimnazjów osiągnęli z części humanistycznej egzaminu gimnazjalnego. Z zadaniami z języka polskiego najlepiej poradzili sobie uczniowie z Gimnazjum w Honiatyczach zdobywając średnio 56 % punktów. Zaraz za nimi uplasowali się uczniowie Gimnazjum w Sahryniu z wynikiem 55%. Nieco słabiej z egzamin z j. polskiego poradzili sobie uczniowie Gimnazjum w Werbkowicach (49%). Średni wynik w gminie wyniósł 53 %; średnia w powiecie wyniosła 56%, natomiast średnia województwa lubelskiego to 62 %;
- Historię i WOS najlepiej opanowali uczniowie Gimnazjum w Honiatyczach (56%), nieznacznie gorsze wyniki osiągnęli uczniowie Gimnazjum w Sahryniu (55%). Najsłabsze wyniki osiągnęli uczniowie Gimnazjum w Werbkowicach (54%). Średni wynik w gminie to 55%; dla powiatu średnia wyniosła 52%; średnia województwa lubelskiego to 56%;
- Najsłabsze wyniki z egzaminu gimnazjalnego w 2019 r. osiągnęli gimnazjaliści z części matematyczno-przyrodniczej. Zadania z matematyki najlepiej rozwiązali uczniowie Gimnazjum w Sahryniu z wynikiem 28 %. Nieco gorszy wynik osiągnęli gimnazjaliści z Werbkowice (26 %). Uczniowie z Gimnazjum w Honiatyczach osiągnęli wynik 16 %. Średni wynik w Gminie Werbkowice to 23%; a w powiecie 31%; województwie to 40%.
- Przedmioty przyrodnicze wypadły nieco lepiej. Uczniowie Gimnazjum w Werbkowicach osiągnęli średni wynik 44 %, natomiast uczniowie Gimnazjum w Sahryniu 44%, natomiast gimnazjaliści z Honiatycz osiągnęli wynik 40%. Średni wynik w Gminie Werbkowice z przedmiotów przyrodniczych w egzaminie gimnazjalnym w 2019 roku wniósł 43%, średnia dla powiatu wyniosła 43%, natomiast dla województwa lubelskiego to 47%.

Podsumowując, najlepsze wyniki z każdej części egzaminu gimnazjalnego w 2019 roku uzyskali uczniowie z Gimnazjum w Sahryniu. Poniższe wykresy (wykres 1, 2 i 3) obrazują zestawienie wyników jakie osiągnęli uczniowie z egzaminu gimnazjalnego.

Wykres 1. Porównanie wyników egzaminu gimnazjalnego w 2019 r. w gimnazjach z terenu Gminy Werbkowice - część humanistyczna i matematyczno-przyrodnicza.



### 5.1.2. Wyniki szkół gimnazjalnych z terenu gm. Werbkowice z języków obcych

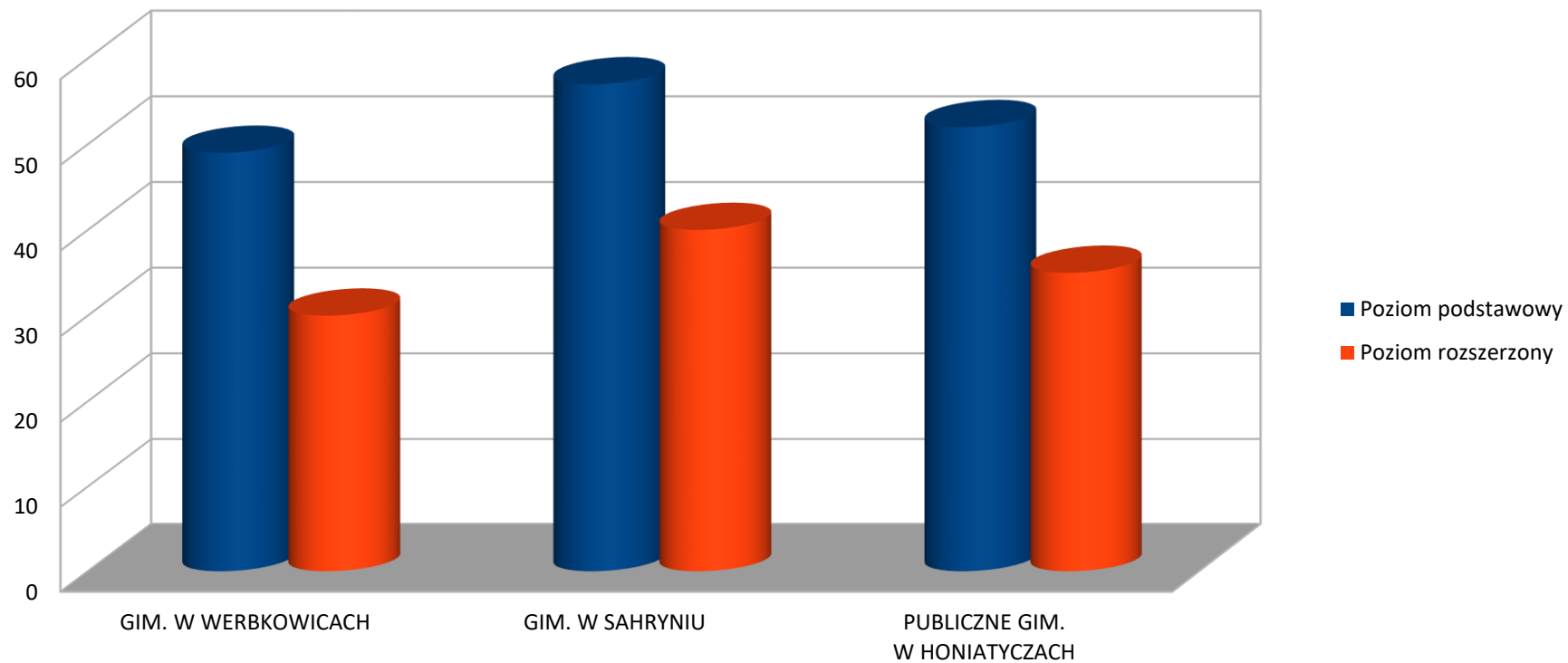
Tabela 23. Średnie wyniki egzaminu gimnazjalnego w części językowej - CZĘŚĆ JĘZYKOWA EGZAMINU GIMNAZJALNEGO W 2019 ROKU

Szkoła	Liczba piszących	Procent uczniów z zaświadczeniami o dysleksji	Język angielski				Język rosyjski				
			Liczba - poziom podstawowy	Poziom podstawowy (%)	Poziom podstawowy - stanin	Liczba - poziom rozszerzony	Poziom rozszerzony (%)	Liczba - poziom podstawowy	Poziom podstawowy (%)	Liczba - poziom - rozszerzony	Poziom rozszerzony (%)
Gimnazjum Sahryń	13	0	9	57	4	9	40	4	53	4	17
Gimnazjum Werbkowice	30	7	24	49	3	24	30	6	64	6	36
Gimnazjum Honiatycze	6	17	6	52	3	6	35	-	-	-	-
<b>średni wynik w gminie Werbkowice</b>				<b>52,60</b>			<b>35</b>		<b>58,50</b>		<b>26,50</b>
<b>średni wynik w powiecie hrubieszowskim</b>				<b>52</b>			<b>35</b>		<b>57</b>		<b>27</b>
<b>średni wynik w województwie lubelskim</b>				<b>62</b>			<b>45</b>		<b>60</b>		<b>45</b>

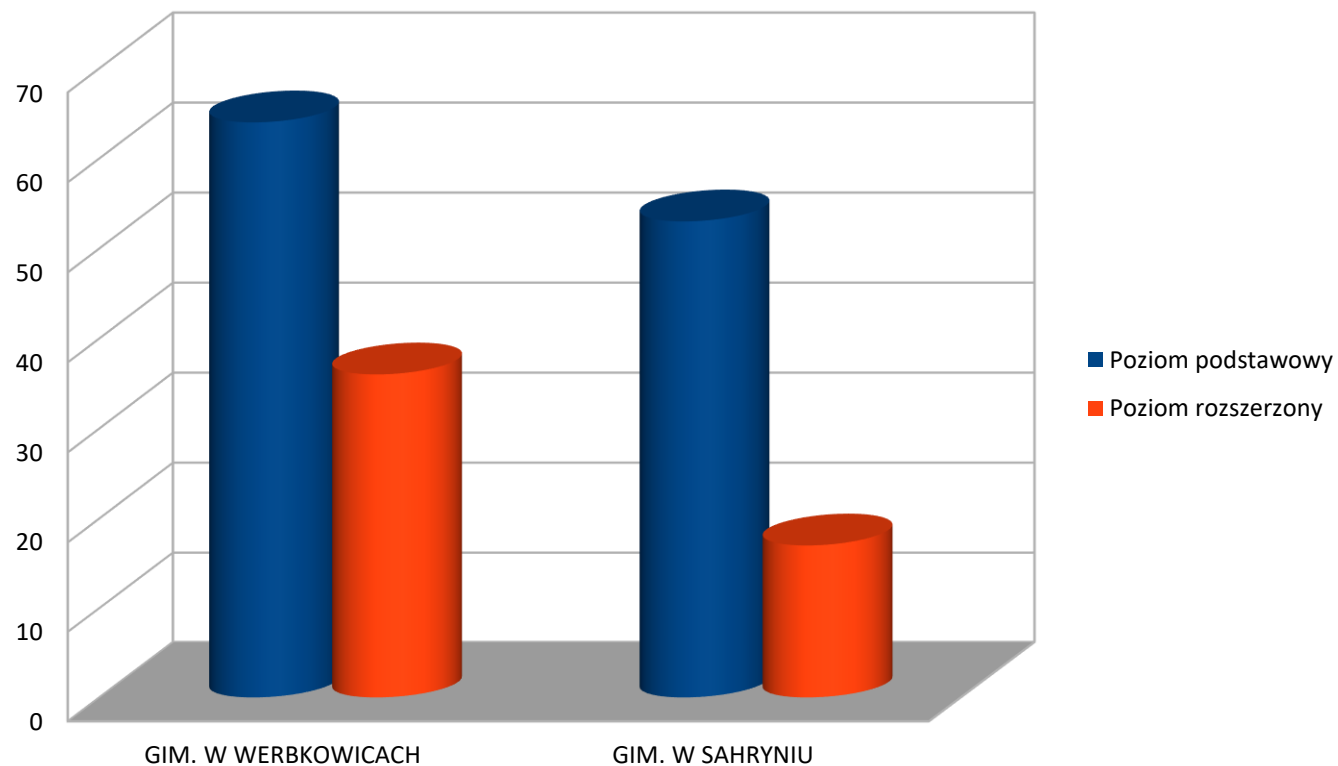
Język angielski na poziomie podstawowym i rozszerzonym najlepiej opanowali uczniowie z Gimnazjum w Sahryniu osiągając wynik 57 % punktów z egzaminu (40 % - poziom rozszerzony). Gimnazjaliści z Werbkowic uzyskali średni wynik na poziomie podstawowym 49 % punktów (30 % - poziom rozszerzony), gimnazjaliści z Honiatycz uzyskując 52 % (35 % - poziom rozszerzony). Średnia dla województwa lubelskiego na poziomie podstawowym wyniosła 62 %, dla powiatu – 52% (na poziomie rozszerzonym odpowiednio 45 % i 35 % punktów).

Również uczniowie Gimnazjum w Sahryniu rozwiązali zadania egzaminacyjne na poziomie podstawowym z języka rosyjskiego uzyskując 53 % punktów (17 % - poziom rozszerzony), nieco więcej punktów uzyskali gimnazjaliści z Werbkowic – 64 % (36 % poziom rozszerzony). Średnia dla województwa lubelskiego na poziomie podstawowym wyniosła 60 %, dla powiatu – 57 % (na poziomie rozszerzonym odpowiednio 45% i 27%).

Wykres 2. Porównanie wyników egzaminu gimnazjalnego w 2019 r. w gimnazjach z terenu Gminy Werbkowice - język angielski.



Wykres 3. Porównanie wyników egzaminu gimnazjalnego w 2019 r. w gimnazjach z terenu Gminy Werbkowice – język rosyjski.



## 5.2. Osiągnięcia uczniów kończących szkołę podstawową w 2019 roku.

Podstawą prawną przeprowadzenia egzaminu ósmoklasistów jest Rozporządzenie Ministra Edukacji Narodowej z dnia 1 sierpnia 2017 r. w sprawie szczegółowych warunków i sposobu przeprowadzania egzaminu ósmoklasisty (Dz.U. z 2017 r. poz. 1512) oraz Rozporządzenie Ministra Edukacji Narodowej z dnia 2 kwietnia 2019 r. zmieniające rozporządzenie w sprawie szczegółowych warunków i sposobu przeprowadzania egzaminu ósmoklasisty (Dz.U. 2019 poz. 625).

Na terenie Gminy Werbkowice egzamin przeprowadzony został w:

- Szkole Podstawowej im. Marszałka Józefa Piłsudskiego w Werbkowicach;
- Szkole Podstawowej im. s. Wandy Longiny Trudzińskiej i Siedmiu Wychowanków w Sahryniu;
- Publicznej Szkole Podstawowej im. Jana Pawła II w Honiatyczach;
- Publicznej Szkole Podstawowej im. Kolejarzy Ofiar II Wojny Światowej w Gozdowie;
- Publicznej Szkole Podstawowej im. Armii Krajowej w Malicach;
- Publicznej Szkole Podstawowej im. 30 Pułku Strzelców Kaniowskich i AK w Hostynnem Kolonii.

Egzamin ósmoklasisty został przeprowadzony w dniach: 15 kwietnia 2019 r. – język polski, 16 kwietnia 2019 r. - część matematyka i 17 kwietnia 2019 r. - język obcy nowożytny.

#### **5.2.1. Wyniki szkół podstawowych z terenu gm. Werbkowice z egzaminu z języka polskiego oraz matematyki**

- Najlepsze wyniki osiągnęli uczniowie szkół podstawowych z języka polskiego. Z zadaniami z języka polskiego najlepiej poradzili sobie uczniowie Szkoły Podstawowej w Gozdowie i Hostynnem Kolonii zdobywając średnio 66 % punktów, uczniowie Szkoły Podstawowej w Sahryniu zdobywając średnio 65 % punktów , nieco słabiej wypadli uczniowie Publicznej Szkoły Podstawowej w Malicach 60 %, oraz Szkoły Podstawowej w Werbkowicach 54 % i Publicznej Szkoły Podstawowej w Honiatyczach 50 %. Średni wynik w gminie wyniósł 60,1 %; średnia w powiecie wyniosła 56% , natomiast średnia województwa lubelskiego to 62 %.
- Słabsze wyniki osiągnęli uczniowie szkół podstawowych z matematyki. Z zadaniami z matematyki najlepiej poradzili sobie uczniowie Publicznej Szkoły Podstawowej w Hostynnem Kol. zdobywając 42% punktów oraz uczniowie Szkoły Podstawowej w Werbkowicach zdobywając 39 % . Nieco słabiej poradzili sobie uczniowie Publicznej Szkoły Podstawowej w Malicach oraz Szkoły Podstawowej w Sahryniu zdobywając 35 % . Najgorzej wypadli uczniowie Publicznej Szkoły Podstawowej w Honiatyczach 24% oraz Publicznej Szkoły Podstawowej w Gozdowie 15 % .Średni wynik w gminie wyniósł 31,6 %; średnia w powiecie wyniosła 32%, natomiast średnia województwa lubelskiego to 42 %.



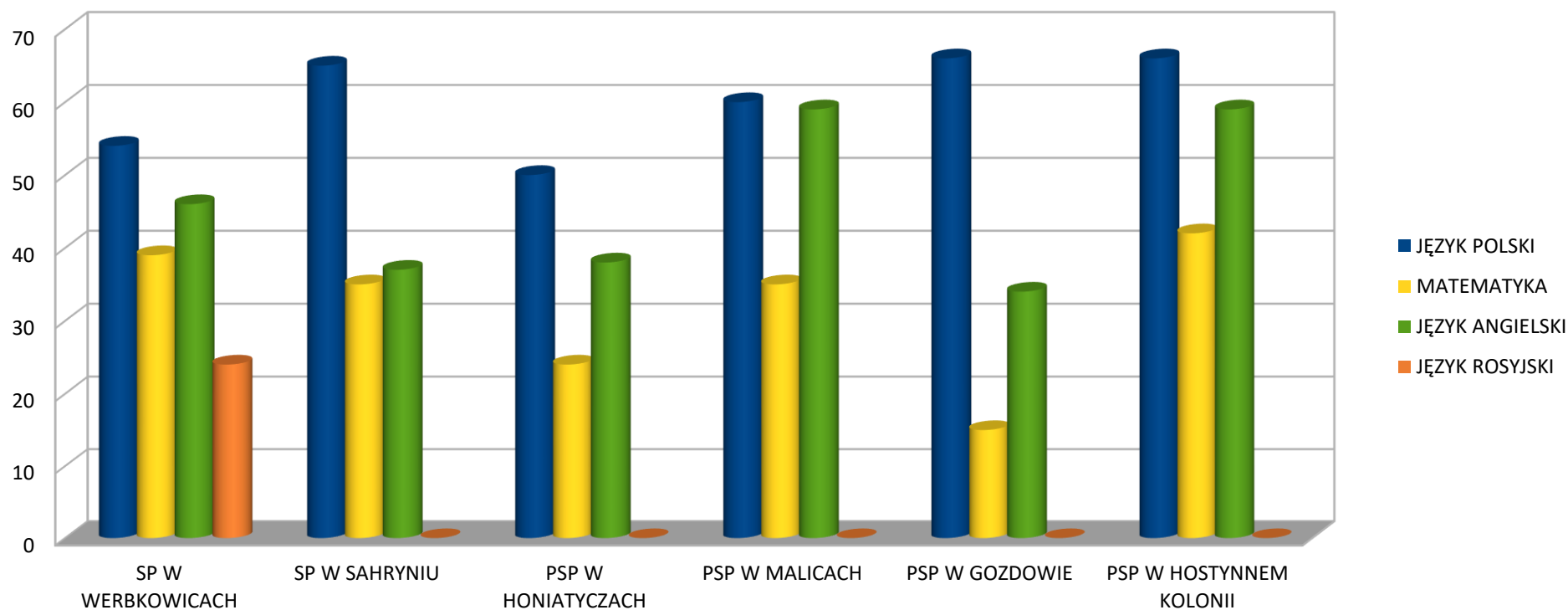
**5.2.2. Wyniki szkół podstawowych z terenu gm. Werbkowice z egzaminu z języka nowożytny**

Szkoła	Liczba pi- szących	Język angielski		Język rosyjski	
		Liczba piszących egzamin z j. angielskiego	Wynik (%)	Liczba piszących egzamin z j. rosyjskiego	Wynik (%)
SP Werbkowice	40	32	46	8	24
SP Sahryń	8	8	37	0	--
PSP w Malicach	7	7	59	0	--
PSP w Honiatyczach	7	7	38	0	--
PSP w Gozdowie	5	5	34	0	--
PSP w Hostynnem Kolonii	9	9	59	0	--
<b>średni wynik w gminie Werbkowice</b>			<b>45,50</b>		<b>24</b>
<b>średni wynik w powiecie hrubieszowskim</b>			<b>41</b>		<b>31</b>
<b>średni wynik w województwie lubelskim</b>			<b>52</b>		<b>48</b>

Język angielski najlepiej opanowali uczniowie ze Publicznej Szkoły Podstawowej w Hostynnem Kolonii i Publicznej Szkoły Podstawowej w Malicach 59% oraz uczniowie Szkoły Podstawowej w Werbkowicach 46 %, nieco gorzej wypadli uczniowie Publicznej szkoły podstawowej w Honiatyczach 38%, Szkoły Podstawowej w Sahryniu 37% oraz Publicznej Szkoły Podstawowej w Gozdowie 34 %. Średni wynik w gminie wyniósł 45,5 %; średnia w powiecie wyniosła 41%, natomiast średnia województwa lubelskiego to 52 %.

Język rosyjski zdawali uczniowie Szkoły Podstawowej w Werbkowicach z wynikiem 24 %;; średnia w powiecie wyniosła 31 %, natomiast średnia województwa lubelskiego to 48 %.

**Wykres 4 . Porównanie wyników egzaminu ósmoklasisty w 2019 r. w szkołach podstawowych z terenu Gminy Werbkowice.**



## **CZEŚĆ 6. FINANSOWANIE OŚWIATY W GMINIE WERBKOWICE**

Łączne wydatki w oświacie w roku 2018 wyniosły 12 173 532,80 zł. Kwota ta znacząco przewyższa środki otrzymane z budżetu państwa (subwencja oświatowa **7 022 097,00 zł** oraz dotacja przedszkolna 230 160 zł; w sumie 7 252 257,00 zł).

Poniżej zostały zamieszczone dane dotyczące kosztów poniesionych na finansowanie poszczególnych placówek oświatowych z terenu Gminy Werbkowice. Wskazano też środki finansowe, które otrzymały poszczególne placówki oświatowe z terenu Gminy Werbkowice na funkcjonowanie w roku 2018.

Z przedstawionych wyliczeń wynika że gmina musiała w roku 2018 dołożyć mimo uzyskanej subwencji i dotacji przedszkolnej do funkcjonowania placówek oświatowych z terenu gminy 4 491 707,80 zł - zł, a uwzględniając koszty dowozu uczniów bez uwzględnienia pozostałej działalności oświatowej suma ta wzrasta do 4 921 275,80 zł .

Szczegółowe zestawienie wydatków w stosunku do otrzymanej subwencji oświatowej w 2018 r. zawiera poniżej tabela.

Tabela 24. Zestawienie wydatków w stosunku do otrzymanej subwencji oświatowej w 2018 r.

Lp.	Szkoła	Subwencja oświatowa na 2018 r.			Wydatki 2018*	Różnica (kol. 3 – kol.6)
		ogółem	dzieci i młodzież niepełnosprawni	pozostali uczn. (kol. 3 - kol. 4)		
1	2	3	4	5	6	7
1	SP WERBKOWICE (kl. I-VIII)	2 818 364 zł	213 970 zł	2 604 394 zł	4157746,91 zł	- 1 339 382,91 zł
	GIMNAZJUM WERBKOWICE	539 082 zł	87 490 zł	451 592 zł	903 472,84 zł	- 364 390,84 zł
	<b>SP W WERBKOWICACH (razem)</b>	<b>3 357 446 zł</b>	<b>301 459 zł</b>	<b>3 055 987 zł</b>	<b>5 061 219,75 zł</b>	<b>- 1 703 773,75 zł</b>
2	SP SAHRYŃ (kl. I-VIII)	511 786 zł	0 zł	511 786 zł	1138722,35 zł	- 626 936,35 zł
	GIMNAZJUM SAHRYŃ	257 984 zł	70 971 zł	187 013 zł	469 940,30 zł	- 211 956 zł
	<b>SP W SAHRYNIU (razem)</b>	<b>813 505 zł</b>	<b>70 971 zł</b>	<b>742 533 zł</b>	<b>1 608 662,65 zł</b>	<b>- 795 157,65</b>
3	PRZEDSZKOLE "BAJKA"	351 556 zł	113 986 zł	237 570 zł	1 606 403,33 zł	- 1 254 847,33
<b>razem szkoły prowadzone przez Gminę</b>		<b>4 522 506 zł</b>	<b>486 416 zł</b>	<b>4 036 090 zł</b>	<b>8 276 285,73 zł</b>	<b>- 3 753 779,73</b>
1	PGIMN HONIATYCZE	100 833 zł	32 116 zł	68 717 zł	149 088,80 zł	- 48 255,80 zł
2	PSP HONIATYCZE (kl. I-VIII)	556 727 zł	68 396 zł	488 331 zł	834 443,35 zł	- 277 716,35 zł
3	PSP PODHORCE (kl. I-VIII)	214 536 zł	27 398 zł	187 138 zł	304 848,16 zł	- 90 312,16 zł
4	PSP GOZDÓW (kl. I-VIII)	338 687 zł	0 zł	338 687 zł	475 166,72 zł	- 136 479,72 zł
5	PSP TURKOWICE (kl. I-VIII)	280 496 zł	73 825 zł	206 671 zł	25 359,81 zł	255 136,19 zł
6	PSP HOSTYNNE (kl. I-VIII)	606 855 zł	0 zł	606 855 zł	890 043,15 zł	- 283 188,15 zł
7	PSP MALICE (kl. I-VIII)	401 456 zł	0 zł	401 456 zł	788 729,98 zł	- 387 273,98 zł
<b>razem szkoły dotowane przez Gminę</b>		<b>2 499 590 zł</b>	<b>201 735 zł</b>	<b>2 297 855 zł</b>	<b>3 467 679,07 zł</b>	<b>- 968 089,07 zł</b>
<b>ogółem szkoły prowadzone i dotowane przez Gminę</b>		<b>7 022 097,00 zł</b>	<b>688 152 zł</b>	<b>6 333 945 zł</b>	<b>11 743 964,80 zł</b>	<b>- 4 721 867,80 zł</b>
<b>Wydatki poniesione przez Gminę na dowóz uczniów</b>		<b>- zł</b>	<b>- zł</b>	<b>- zł</b>	<b>429 568 zł</b>	<b>- 429 568 zł</b>
<b>razem</b>		<b>7 022 097,00 z</b>	<b>688 152 zł</b>	<b>6 333 945 zł</b>	<b>12 173 532,80 zł</b>	<b>- 5 151 435,80 zł</b>

\* Wydatki poniesione na funkcjonowanie poszczególnych placówek oświatowych oraz organizację dowozu uczniów w 2018 r.