



GMINA WERBKOWICE

ul. Zamojska 1, 22-550 Werbkowice, tel./fax +48 846572080, www.werbkowice.pl

INFORMACJA

o stanie realizacji zadań oświatowych w Gminie Werbkowice i wynikach sprawdzianu kl. VI i egzaminu gimnazjalnego w roku szkolnym 2015/2016

Informacja została sporządzona zgodnie z art. 5a ust. 4 ustawy z dnia 7 września 1991 r. o systemie oświaty (tj. Dz. U. z 2015 r., poz. 2156 z późn. zm.)

Okres sprawozdawczy obejmuje okres: od 1 września 2015 r. do 31 sierpnia 2016 r.

Werbkowice, październik 2016 r.

SPIS TREŚCI

CZĘŚĆ 1. METRYCZKA I MAPA GMINY.....	3
CZĘŚĆ 2. PODSTAWOWE DECYZJE PRAWNE I STRATEGICZNE.....	4
CZĘŚĆ 3. SIEĆ SZKÓŁ.....	7
3.1. Przedszkola, oddziały przedszkolne w szkołach podstawowych i inne formy wychowania przedszkolnego.....	7
3.2. Szkoły podstawowe.....	9
3.3. Gimnazja.....	11
3.4. Kształcenie specjalne i nauczanie indywidualne w szkołach prowadzonych przez Gminę..	12
3.5. Wybrane wskaźniki oświatowe w szkołach prowadzonych lub dotowanych przez Gminę...13	
3.6. Pozostałe zadania oświatowe w roku szkolnym 2015/2016.....	18
3.6.1. Pomoc materialna dla uczniów-stypendia i zasiłki szkolne.....	18
3.6.2. Rządowy Program Pomocy uczniom w 2015 roku „Wyprawka Szkolna”.....	19
3.6.3. Pozyskiwanie dodatkowych środków finansowych.....	20
3.3.4. Pomoc zdrowotna dla nauczycieli.....	20
3.7. Obsługa administracyjna, finansowa i gospodarcza szkół.....	20
CZĘŚĆ 4. PRACOWNICY PEDAGOGICZNI I NIEPEDAGOGICZNI SZKÓŁ.....	21
4.1. Kadra pedagogiczna.....	21
4.2. Nauczyciele wg stopni awansu zawodowego.....	21
4.3. Doskonalenie zawodowe nauczycieli w roku szk. 2015/2016.....	22
4.4. Zatrudnienie pracowników administracji i obsługi.....	22
CZĘŚĆ 5. WYNIKI EGZAMINÓW ZEWNĘTRZNYCH.....	23
5.1. Osiągnięcia uczniów kończących szkoły podstawowe na terenie Gminy Werbkowice w 2016 roku.....	23
5.1.1. Łatwość testu dla szóstoklasistów w 2016 roku.....	23
5.1.2. Średnie wyniki szkół podstawowych wg skali staninowej.....	24
5.2. Osiągnięcia uczniów kończących gimnazja w 2016 roku.....	26
5.2.1. Wyniki szkół gimnazjalnych z terenu gm. Werbkowice w części humanistycznej i matematyczno-przyrodniczej.....	26
CZĘŚĆ 6. FINANSOWANIE OŚWIATY W GMINIE WERBKOWICE.....	30
CZĘŚĆ 7. DANE TELEADRESOWE SZKÓŁ.....	32

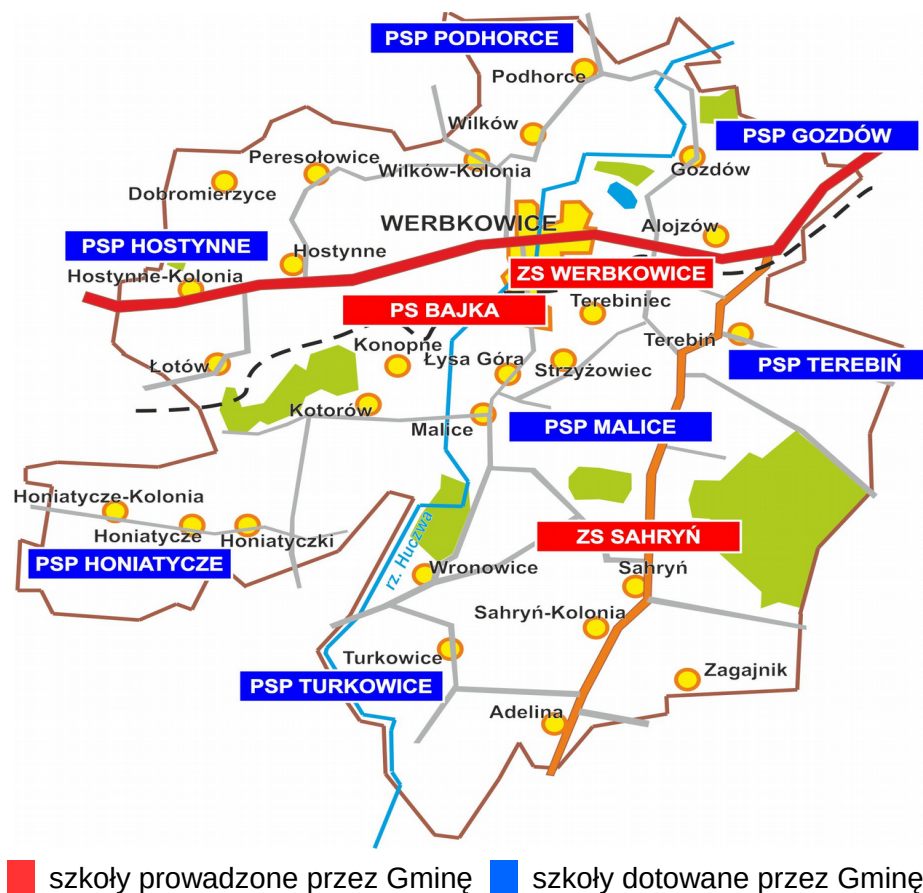
CZĘŚĆ 1. METRYCZKA I MAPA GMINY

Tabela 1. Metryczka gminy.

Metryczka gminy	Dane z roku 2015	Dane z roku 2016
Liczba ludności w Gminie Werbkowice	9 942 osób (stan na 31.12.2015 r.)	9 869 osób (stan na 30.09.2016 r.)
Liczba wychowanków przedszkoli i uczniów szkół prowadzonych przez Gminę Werbkowice	660 (stan na 30.09.2015 r.)	659 (stan na 31.03.2016 r.)
Liczba wychowanków przedszkoli i uczniów szkół dotowanych przez Gminę Werbkowice	348 (stan na 30.09.2015 r.)	360 (stan na 31.03.2016 r.)
Razem dzieci w przedszkolach, oddziałach przedszkolnych w szk. podst., punktach przedszkolnych, szkołach podstawowych i gimnazjach	1008 (stan na 30.09.2015 r.)	1019 (stan na 31.03.2016 r.)
Otrzymana subwencja oświatowa + dotacja przedszkolna	7 807 956 zł (metryczka subwencji oświatowej na 2015 r.)	7 662 717 zł (metryczka subwencji oświatowej na 2016 r.)
Wysokość środków finansowych przeznaczonych w budżecie jst na realizację wszystkich zadań oświatowych w roku kalendarzowym	11 189 960 zł (wydatki wykonane)	11 834 417 zł (wydatki planowane na 2016 r.)

Sieć szkół prowadzonych lub dotowanych przez Gminę Werbkowice w roku szk. 2015/2016 zawiera poniższy rysunek.

Rysunek 1. Rozmieszczenie szkół publicznych na terenie Gminy Werbkowice



CZĘŚĆ 2. PODSTAWOWE DECYZJE PRAWNE I STRATEGICZNE

W okresie sprawozdawczym władze samorządowe Gminy Werbkowice podejmowały decyzje związane z funkcjonowaniem oświaty oraz skupiły się na realizacji podjętych wcześniej działań.

Najważniejsze decyzje dotyczyły:

- powołania nowego dyrektora szkoły (ZS w Werbkowicach),
- zamiaru rozwiązania ZS w Sahryniu i likwidacji Szkoły Podstawowej i Gimnazjum w Sahryniu,
- określenia kryteriów naboru uczniów do klas pierwszych szkoły podstawowej i gimnazjum dla których organem prowadzącym jest Gmina Werbkowice,
- określenia warunków rekrutacji dzieci do Przedszkola Samorządowego Bajka w Werbkowicach, oraz do oddziałów przedszkolnych, dla których organem prowadzącym jest Gmina Werbkowice,
- rezygnacji z dowozu uczniów niepełnosprawnych do placówek szkolno-wychowawczych transportem należącym do gminy na rzecz zlecenia tej usługi przewoźnikowi zewnętrznemu.

1. Zgodnie z art. 36a ust.2 ustawy z dnia 7 września 1991 r. o systemie oświaty (tekst jedn.: Dz. U. z 2015 r. poz. 2156, z późn. zm.) kandydata na stanowisko dyrektora szkoły lub placówki wyłania się w drodze konkursu. Kandydatowi nie można odmówić powierzenia stanowiska dyrektora. Kompetencje w tej sprawie posiada wójt na podstawie przepisu art. 5c pkt 2:

- 1) W związku z rezygnacją z funkcji Dyrektora ZS w Werbkowicach Pani Marii Kaliszczuk z dniem 31 sierpnia 2016 r., został ogłoszony Zarządzeniem Nr 64/2016 Wójta Gminy Werbkowice z dnia 22 czerwca 2016 r. konkurs, na stanowisko Dyrektora Zespołu Szkół w Werbkowicach, w wyniku jego nie rozstrzygnięcia stanowisko Dyrektora Zespołu Szkół w Werbkowicach zostało powierzone Pani Marcie Pietrusiewicz na okres od 1 września 2016 r. do 31 sierpnia 2021 r. (Zarządzenie Nr 92/2016 Wójta Gminy Werbkowice z dnia 26 sierpnia 2016 r. w sprawie powierzenia stanowiska dyrektora Zespołu Szkół w Werbkowicach).

2. Od 1 września 2015 r. w ZS w Werbkowicach istnieje jedno stanowisko wicedyrektora. Jest to podyktowane malejącą liczbą uczniów oraz oddziałów szkolnych. W ciągu 5 ostatnich lat, to jest od 01.09.2012 r. liczba uczniów w ZS w Werbkowicach spadła o 105. Likwidacja jednego etatu wicedyrektora związana była z racjonalizacją wydatków na realizację zadań oświatowych.

3. W okresie sprawozdawczym nie dokonywano zmian w sieci szkół i obwodów szkolnych w Gminie Werbkowice.

4. W okresie sprawozdawczym Gmina Werbkowice przystąpiła do zmian w organizacji sieci szkół i placówek oświatowych na podstawie przesłanek organizacyjnych, demograficznych oraz ekonomicznych. Od kilku lat zmniejsza się liczba uczniów Szkół Podstawowych i Gimnazjów funkcjonujących na terenie gminy. Sytuacja ta dotyczy m.in. Zespół Szkół w Sahryniu. Celem podjętej próby likwidacji Zespołu Szkół w Sahryniu była konieczność dostosowania sieci szkół położonych w Gminie Werbkowice do realnych potrzeb wynikających z zachodzących zmian demograficznych oraz związane z tym racjonalizowanie ponoszonych wydatków na zadania oświatowe. W dniu 10.11.2015 r. rozpoczęto procedurę likwidacji SP i Gimnazjum w Sahryniu i rozwiązania ZS w Sahryniu, przedstawiając projekty uchwał o zamiarze likwidacji szkół sześciu organizacjom związkowym w celu uzyskania stosownych opinii. W dniu 13 stycznia 2016 r. Rada Gminy podjęła dwie uchwały:

- UCHWAŁĘ NR XVII/129/2016 z dnia 13 stycznia 2016 r. w sprawie zamiaru likwidacji Szkoły Podstawowej pod nazwą: Zespół Szkół w Sahryniu Szkoła Podstawowa im. s. Wandy Longiny Trudzińskiej i siedmiu wychowanków w Sahryniu;

- UCHWAŁĘ NR XVII/130/2016 z dnia 13 stycznia 2016 r. w sprawie zamiaru likwidacji Gimnazjum pod nazwą: Zespół Szkół w Sahryniu Gimnazjum w Sahryniu.

Postanowieniem NR 16/2016 z dnia 01 lutego 2016 r. Lubelski Kurator Oświaty negatywnie zaopiniował likwidację Gimnazjum w Sahryniu z dniem 31 sierpnia 2016 r.. Postanowieniem NR 17/2016 z dnia 01 lutego 2016 r. Lubelski Kurator Oświaty negatywnie zaopiniował likwidację Szkoły Podstawowej w Sahryniu z dniem 31 sierpnia 2016 r. Za pośrednictwem Kuratorium Wójt Gminy złożył zażalenia na postanowienia Kuratora Oświaty w Lublinie w przedmiotowych sprawach do Ministerstwa Edukacji Narodowej. W dniu 23 marca 2016 r. Ministerstwo Edukacji Narodowej postanowieniem znak pisma DSTW-WOOS/4020.79.2016.BP w przypadku SP w Sahryniu oraz postanowieniem znak pisma DSTW-WOOS/4020.80.2016.BP w przypadku Gimnazjum w Sahryniu utrzymało w mocy zaskarżone postanowienia Lubelskiego Kuratora Oświaty.

W związku z powyższym od 1 września 2016 r. ZS w Sahryniu nadal funkcjonuje w niezmienionej formie organizacyjnej.

5. Ponadto w okresie, którego dotyczy sprawozdanie:

- 1) Przeprowadzono analizę wydatków poniesionych w 2015 roku na wynagrodzenia nauczycieli w składnikach wskazanych w art. 30 ust. 1 Karty Nauczyciela.

Tabela 2. Wysokość jednorazowego dodatku uzupełniającego za lata 2012-2015.

Lp.	Stopnie awansu zawodowego	Kwota różnicy pomiędzy wydatkami poniesionymi w roku na wynagrodzenia nauczycieli w składnikach wskazanych w art. 30 ust.1 Karty Nauczyciela, a sumą iloczynów średniorocznej liczby etatów i średnich wynagrodzeń, o których mowa w art. 30 ust. 3 Karty Nauczyciela, ustalonych dla okresów obowiązywania poszczególnych kwot bazowych (w zł)			
		2012	2013	2014	2015
1	stażysta	5 693,54 zł	-1 389,89 zł	638,81 zł	304,48 zł
2	kontraktowy	29 840,11 zł	14 548,25 zł	14 250,05 zł	8 350,33 zł
3	mianowany	94 645,64 zł	39 571,73 zł	29 091,59 zł	-12 301,11 zł
4	dyplomowany	203 009,83 zł	-72 518,85 zł	-114 583,40 zł	29 345,44 zł
	Razem kwota wypłaconego jdu	0,00 zł	-73 908,83 zł	-114 583,40 zł	-12 301,11 zł
		za 2013 r. nie wypłacono jdu	kwota jdu wypłaconego w styczniu 2014 r.	kwota jdu wypłaconego w styczniu 2015 r.	kwota jdu wypłaconego w styczniu 2016 r

- 2) Dowóz uczniów przez Gminę odbywał się na podstawie przeprowadzonego postępowania zgodnie z ustawą Prawo zamówień publicznych w trybie przetargu nieograniczonego w wyniku, którego wyłoniono wykonawcę na realizację zadania własnego gminy jakim jest „Dowóz uczniów do szkół na terenie Gminy Werbkowice w okresie od 01.09.2015 r. do 31.12.2016 r.” Średnio miesięcznie gmina przewoziła 300 uczniów co stanowiło ponad 30% wszystkich dzieci uczęszczających do szkół zlokalizowanych na terenie gminy. Średni koszt to ok. 22 000 zł. miesięcznie.
- 3) Zrezygnowano z dowozu uczniów niepełnosprawnych pojazdami należącymi do Gminy Werbkowice. W okresie od 01.09.2015 r. do 31.12.2015 r. dowóz był prowadzony pojazdem należącym do gminy. Od 01.01.2016 r. zadanie to jest realizowane przez zewnętrznego przewoźnika wyłonionego na podstawie zapytań ofertowych. W roku szkolnym 2015/2016 dowożono średnio 12 niepełnosprawnych uczniów miesięcznie. Średni koszt miesięczny przewozu uczniów niepełnosprawnych przez zewnętrznego przewoźnika to około 6,5 tys. zł.
- 4) Dowóz uczniów do szkół specjalnych na terenie miasta Zamościa realizowany był przez stowarzyszenie „Krok za Krokiem”. Zadanie to było realizowane w trybie ustawy z dnia 24

kwietnia 2003 r. o działalności pożytku publicznego i o wolontariacie; średnio dowożono 7 uczniów miesięcznie.

5) Ponadto w okresie sprawozdawczym podjęto:

- UCHWAŁĘ NR XII/81/2015 RADY GMINY WERBKOWICE z dnia 30 września 2015 r. w sprawie ustalenia trybu udzielania i rozliczania dotacji dla publicznych podmiotów oświatowych oraz zakresu i trybu kontroli prawidłowości ich pobrania i wykorzystywania;
- UCHWAŁĘ NR XII/87/2015 RADY GMINY WERBKOWICE z dnia 30 września 2015 r. w sprawie zawierania porozumień pomiędzy Gminą Werbkowice a innymi jednostkami samorządu terytorialnego dotyczących zasad prowadzenia oraz udziału w kosztach funkcjonowania pozaszkolnych (pozaprzedszkolnych) punktów katechetycznych;
- UCHWAŁĘ NR XVII/127/2016 RADY GMINY WERBKOWICE z dnia 13 stycznia 2016 r. w sprawie ustalenia trybu udzielania i rozliczania dotacji dla publicznych podmiotów oświatowych oraz zakresu i trybu kontroli prawidłowości ich pobrania i wykorzystywania;
- UCHWAŁĘ NR XVIII/140/2016 RADY GMINY WERBKOWICE z dnia 24 lutego 2016 r. w sprawie określenia kryteriów i liczby punktów za poszczególne kryteria oraz dokumentów niezbędnych do ich potwierdzenia stosowanych na drugim etapie postępowania rekrutacyjnego do Przedszkola Samorządowego „Bajka” w Werbkowicach i oddziałów przedszkolnych przy szkołach podstawowych, dla których organem prowadzącym jest Gmina Werbkowice;
- UCHWAŁĘ NR XVIII/141/2016 RADY GMINY WERBKOWICE z dnia 24 lutego 2016 r. w sprawie określenia kryteriów rekrutacji oraz rodzajów dokumentów niezbędnych do ich potwierdzenia w postępowaniu rekrutacyjnym dla kandydatów zamieszkałych poza obwodem do klas pierwszych szkół podstawowych i gimnazjów, dla których organem prowadzącym jest Gmina Werbkowice.

CZĘŚĆ 3. SIEĆ SZKÓŁ

3.1. Przedszkola, oddziały przedszkolne w szkołach podstawowych i inne formy wychowania przedszkolnego

W roku szk. 2015/2016 sieć publicznych przedszkoli i oddziałów przedszkolnych w szkołach podstawowych prowadzonych przez Gminę Werbkowice przedstawiała się następująco:

- 1) Przedszkole Samorządowe „Bajka” w Werbkowicach;
- 2) Oddział Przedszkolny w Szkole Podstawowej w Sahryniu (Zespół Szkół w Sahryniu).

Ponadto w okresie sprawozdawczym w szkołach dotowanych przez Gminę funkcjonowały następujące oddziały przedszkolne:

- 1) Oddział Przedszkolny w Publicznej Szkole Podstawowej w Podhorcach, dla której organem prowadzącym jest Stowarzyszenie Edukacja i Rozwój Wsi Podhorce;
- 2) Oddział Przedszkolny w Publicznej Szkole Podstawowej w Gozdowie, dla której organem prowadzącym jest Stowarzyszenie na Rzecz Rozwoju Wsi Gozdów;
- 3) Oddział Przedszkolny w Publicznej Szkole Podstawowej w Terebiniu, dla której organem prowadzącym jest Stowarzyszenie „Edukacja i Rozwój Wsi Terebiń”;
- 4) Oddział Przedszkolny w Publicznej Szkole Podstawowej w Turkowicach, dla której organem prowadzącym jest Stowarzyszenie Miłośników Ziemi Turkowickiej w Turkowicach;
- 5) Oddział Przedszkolny w Publicznej Szkole Podstawowej w Hostynnym Kolonii dla której organem prowadzącym Stowarzyszenie "Edukacja i Rozwój Wsi Hostynne, Hostynne Kolonia, Łotów, Dobromierzyce";
- 6) Oddział Przedszkolny w Publicznej Szkole Podstawowej w Malicach dla której organem prowadzącym Stowarzyszenie "Przyjazna Szkoła w Malicach".

W roku szk. 2015/2016 na terenie Gminy przy publicznych szkołach prowadzonych przez stowarzyszenia funkcjonowało cztery punkty przedszkolne, tj.:

- 1) punkt przedszkolny przy Publicznej Szkole Podstawowej w Honiatyczach;
- 2) punkt przedszkolny przy Publicznej Szkole Podstawowej w Turkowicach;
- 3) punkt przedszkolny przy Publicznej Szkole Podstawowej w Gozdowie;
- 4) punkt przedszkolny przy Publicznej Szkole Podstawowej w Hostynnym Kol.

Na 395 dzieci w wieku od 3 lat do 6 lat (roczniki 2012-2009) zameldowanych na terenie Gminy Werbkowice (wg. stanu na wrzesień 2015 r.), wychowaniem przedszkolnym w różnych formach (przedszkola, oddziały przedszkolne w szkołach podstawowych, punkty przedszkolne) objętych było łącznie 220 dzieci, co stanowi ponad 55% wszystkich dzieci w wieku od 3 do 6-ciu lat zameldowanych na terenie Gminy.

Ponadto z 99 zameldowanych na terenie Gminy sześciolatków (wg stanu na wrzesień 2015 r.) 79 rozpoczęło edukację w klasach pierwszych szkół podstawowych, co stanowiło 79,79% wszystkich zameldowanych 6-latków. Szczegółowe zestawienie liczby 6-latków w klasach pierwszych zawiera tabela nr 8.

Tabela 3. Organizacja przedszkoli i oddziałów przedszkolnych w szkołach na terenie Gminy Werbkowice w roku szk. 2015/2016 wg stanu na 30 września 2015 r.

Lp.	Wyszczególnienie	Wychowankowie	Oddziały
1.	Oddział przedszkolny w SP w Sahryniu	9	1
2.	Przedszkole "Bajka" w Werbkowicach	134	6
	Razem przedszkole i oddziały przedszkolne w SP prowadzonych przez Gminę	143	7
1.	Oddział przedszkolny przy PSP w Honiatyczach	0	0
2.	Oddział przedszkolny przy PSP w Podhorcach	9	1
3.	Oddział przedszkolny w PSP w Gozdowie	4	1
4.	Oddział przedszkolny w PSP w Terebiniu	4	1
5.	Oddział przedszkolny w PSP w Turkowicach	2	1
6.	Oddział przedszkolny w PSP w Hostynnem Kol.	7	1
7.	Oddział przedszkolny w PSP w Malicach	14	1
	Razem przedszkole i oddziały przedszkolne w SP prowadzonych przez stowarzyszenia	40	6
	Ogółem na terenie Gminy	183	13

Tabela 4. Dzieci w punktach przedszkolnych w 2015/2016 wg stanu na 30 września 2015 r.

Lp.	Wyszczególnienie	Wychowankowie	Oddziały
1.	Punkt przedszkolny przy PSP w Honiatyczach	9	1
2.	Punkt przedszkolny przy PSP w Gozdowie	7	1
3.	Punkt przedszkolny przy PSP w Turkowicach	5	1
4.	Punkt przedszkolny przy PSP w Hostynnem Kol.	16	1
	Razem	37	4

Tabela 5. Porównanie liczebności dzieci objętych wychowaniem przedszkolnym w przedszkolu, oddziałach przedszkolnych w szkołach podstawowych i punktach przedszkolnych w latach 2012/2013-2015/2016.

Lp.	Wyszczególnienie	Liczba dzieci objętych wychowaniem przedszkolnym			
		w roku szk. 2015/2016	w roku szk. 2014/2015	w roku szk. 2013/2014	w roku szk. 2012/2013
		stan na 30 września 2015 r.	stan na 30 września 2014 r.	stan na 30 września 2013 r.	stan na 30 września 2012 r.
1.	Oddział przedszkolny w SP w Gozdowie	-	-	-	-
2.	Oddział przedszkolny w SP w Hostynnem	-	-	-	-
3.	Oddział przedszkolny w SP w Malicach	-	-	-	-
4.	Oddział przedszkolny w SP w Terebiniu	-	-	-	-
5.	Oddział przedszkolny w SP w Turkowicach	-	-	-	-
6.	Oddział przedszkolny w SP w Sahryniu	9	12	16	16
7.	Przedszkole "Bajka" w Werbkowicach	134	134	142	132
	Razem przedszkole i oddziały przedszkolne w SP prowadzonych przez Gminę	143	146	158	148
1.	Oddz. przedszkolny przy PSP w Honiatyczach	0	7	7	8
2.	Oddział przedszkolny w PSP w Podhorcach	9	5	6	6
3.	Oddział przedszkolny w PSP w Gozdowie	4	9	8	13
4.	Oddział przedszkolny w PSP w Terebiniu	4	11	7	6

5.	Oddział przedszkolny w PSP w Turkowicach	2	8	5	7
6	Oddział przedszkolny w PSP w Malicach	14	11	16	-
7	Oddział przedszkolny w PSP w Hostynnem	7	11	12	-
	Razem oddziały przedszkolne w SP prowadzonych przez stowarzyszenia	40	62	61	40
1.	Punkt przedszkolny przy PSP w Podhorcach	0	11	12	11
2.	Punkt przedszkolny przy PSP w Honiatyczach	9	4	7	12
3.	Punkt przedszkolny przy PSP w Turkowicach	5	7	10	0
4.	Punkt przedszkolny przy PSP w Gozdowie	7	14	6	0
5	Punkt przedszkolny przy PSP w Hostynnem Kol.	16	-	-	-
	Razem punkty przedszkolne w SP prowadzonych przez stowarzyszenia	37	36	35	23
	Razem oddz. przedszk. i punkty przedszkolne w SP prowadzonych przez stowarzyszenia	77	98	96	63
	Ogółem na terenie Gminy	220	256	244	235

3.2. Szkoły podstawowe

W roku szk. 2015/2016 gminna sieć szkół podstawowych obejmowała 2 szkoły, tj.:

- 1) Szkoła Podstawowa w Sahryniu (Zespół Szkół w Sahryniu);
- 2) Szkoła Podstawowa w Werbkowicach (Zespół Szkół w Werbkowicach).

Ponadto na terenie Gminy w okresie sprawozdawczym funkcjonowało 7 publicznych szkół podstawowych prowadzonych przez osoby prawne niebędące jednostkami samorządu terytorialnego, tj.:

- 1) Publiczna Szkoła Podstawowa w Podhorcach (organ prowadzący Stowarzyszenie Edukacyjne na Rzecz Rozwoju i Promocji Wsi Podhorce);
- 2) Publiczna Szkoła Podstawowa w Honiatyczach (organ prowadzący Stowarzyszenie Rozwoju Wsi Honiatycze, Honiatycze-Kolonia, Honiatyczki, Wakijów);
- 3) Publiczna Szkoła Podstawowa w Turkowicach (organ prowadzący Stowarzyszenie Miłośników Ziemi Turkowickiej w Turkowicach);
- 4) Publiczna Szkoła Podstawowa w Terebinii (organ prowadzący Stowarzyszenie „Edukacja i Rozwój Wsi Terebiń”);
- 5) Publiczna Szkoła Podstawowa w Gozdowie (organ prowadzący Stowarzyszenie na Rzecz Rozwoju Wsi Gozdów);
- 6) Publiczna Szkoła Podstawowa w Hostynnem Kolonii (organ prowadzący Stowarzyszenie "Edukacja i Rozwój Wsi Hostynne, Hostynne-Kolonia, Łotów, Dobromierzyce");
- 7) Publiczna Szkoła Podstawowa w Malicach (organ prowadzący Stowarzyszenie "Przyjazna Szkoła w Malicach").

Tabela 6. Stan organizacji szkół podstawowych w roku szk. 2015/2016 wg stanu na 30 września 2015 r.

Lp.	Wyszczególnienie	w tym klasa:	Liczba uczniów w szkole kl. I-VI						Liczba oddziałów
			I	II	III	IV	V	VI	
1.	SP w Sahryniu	63	11	13	5	13	9	12	6
2.	SP w Werbkowicach	253	59	63	29	33	40	29	12
	Razem szkoły prowadzone przez Gminę	316	70	76	34	46	49	41	18
1.	PSP w Honiatyczach	41	8	7	9	5	8	4	6
2.	PSP w Hostynnem Kol.	54	15	6	6	13	8	6	6
3.	PSP w Malicach	41	5	9	5	3	5	14	6
4.	PSP w Podhorcach	14	4	3	4	3	0	0	3
5.	PSP w Turkowicach	36	9	4	4	6	7	6	6
6.	PSP w Terebiniu	30	5	9	2	4	3	7	6
7.	PSP w Gozdowie	34	7	4	5	7	5	6	6
	Razem szkoły dotowane przez Gminę	250	53	42	35	41	36	43	39
	Ogółem szkoły podstawowe na terenie Gminy	566	123	118	69	87	85	84	57

W związku z tym, że na podstawie danych z Systemu Informacji Oświatowej wg stanu na 30 września naliczana jest część oświatowa subwencji ogólnej na następny rok kalendarzowy poniżej zamieszczono porównanie liczby uczniów z SIO wg stanu na 30 września w latach 2012-2015.

Tabela 7. Porównanie organizacji szkół podstawowych wg stanu na 30 września w latach 20012-2015 r.

Lp.	Wyszczególnienie	Liczba uczniów w szkole w klasach I-VI w roku szk. 2015/2016	Liczba uczniów w szkole w klasach I-VI w roku szk. 2014/2015	Liczba uczniów w szkole w klasach I-VI w roku szk. 2013/2014	Liczba uczniów w szkole w klasach I-VI w roku szk. 2012/2013
		stan na 30-09-2015	30-09-2014	30-09-2013	30-09-2012
1.	SP w Sahryniu	63	63	58	59
2.	SP w Werbkowicach	253	234	221	243
	Razem szkoły podst. prowadzone przez Gminę	316	297	279	302
1.	PSP w Honiatyczach	41	37	38	33
2.	PSP w Podhorcach	14	10	12	13
3.	PSP w Turkowicach	36	30	32	34
4.	PSP w Terebiniu	30	30	32	34
5.	PSP w Gozdowie	34	31	32	41
6.	PSP w Hostynnem Kol.	54	47	50	52
7.	PSP w Malicach	41	41	37	38
	Razem szkoły dotowane przez Gminę	250	226	233	245
	Ogółem szkoły podstawowe na terenie Gminy	566	523	512	547

Liczba dzieci 6-letnich w klasach pierwszych w szkołach przedstawiała się następująco:

Tabela 8. Sześciolatki w klasie I w latach szk. 2012/2013– 2015/2016.

Lp.	Szkoła	6-latkowie w klasie pierwszej			
		rok szk. 2015/2016	rok szk. 2014/2015	rok szk. 2013/2014	rok szk. 2012/2013
1.	PSP w Hostynnem Kol.	11	2	3	9
2.	PSP w Malicach	3	2	2	2
3.	ZS Sahryń, SP w Sahryniu	4	4	0	1
4.	ZS Werbkowice SP w Werbkowicach	40	20	0	3
5.	PSP Podhorce	4	3	2	0
6.	PSP Honiatycze	7	7	6	0
7.	PSP w Gozdowie	2	0	1	1
8.	PSP w Terebiniu	4	5	0	4
9.	PSP w Turkowicach	4	3	4	5
	Ogółem liczba 6-latków w kl. I	79	46	18	25
	Liczba dzieci w wieku 6 lat zameldowanych na terenie gminy	99	105	111	95
	stosunek 6-latków w kl. I do liczby dzieci zameldowanych na terenie gminy	79,79 %	43,80%	19,98%	26,3%

3.3. Gimnazja

W roku szk. 2015/2016 gminna sieć gimnazjów obejmowała 2 gimnazja, tj.:

- 1) Gimnazjum w Werbkowicach (Zespół Szkół w Werbkowicach);
- 2) Gimnazjum w Sahryniu (Zespół Szkół w Sahryniu).

Ponadto na terenie Gminy w okresie sprawozdawczym funkcjonowało publiczne gimnazjum prowadzone przez inny organ, tj.:

- 1) Publiczne Gimnazjum w Honiatyczach (organ prowadzący Stowarzyszenie Rozwoju Wsi Honiatycze, Honiatycze Kol., Honiatyczki, Wakijów).

Tabela 9. Stan organizacji gimnazjów na terenie gminy Werbkowice wg stanu na 30 września 2015 r.

	w tym:	ogółem	kl. I	liczba oddz.	kl. II	liczba oddz.	kl. III	liczba oddz.	Liczba oddziałów
1.	Gimnazjum w Sahryniu	36	14	1	11	1	11	1	3
2.	Gimnazjum w Werbkowicach	165	39	2	57	3	69	3	8
	Razem gimnazja prowadzone przez Gminę	201	53	3	68	4	80	4	11
1.	Publiczne Gimnazjum w Honiatyczach	21	6	1	9	1	6	1	3
	Razem gimnazja dotowane przez Gminę	21	6	1	9	1	6	1	3
	Ogółem na terenie Gminy	222	59	4	77	5	86	5	1

W związku z tym, że na podstawie danych z Systemu Informacji Oświatowej wg stanu na 30 września naliczana jest część oświatowa subwencji ogólnej na następny rok kalendarzowy poniżej zamieszczono porównanie liczby uczniów z SIO wg stanu na 30 września w latach 2012-2015.

Tabela 10. Porównanie organizacji gimnazjów wg stanu na 30 września w latach 2012-2015.

Lp.	Wyszczególnienie	Liczba uczniów w gimnazjach w klasach I-III w roku szk. 2015/2016	Liczba uczniów w gimnazjach w klasach I-III w roku szk. 2014/2015	Liczba uczniów w gimnazjach w klasach I-III w roku szk. 2013/2014	Liczba uczniów w gimnazjach w klasach I-III w roku szk. 2012/2013
	Stan na	30 września 2015 r.	30 września 2014 r.	30 września 2013 r.	30 września 2012 r.
1.	Gimnazjum w Sahryniu	36	36	35	60
2.	Gimnazjum w Werbkowicach	165	200	208	221
	Razem gimnazja prowadzone przez Gminę	201	236	243	281
1.	Gimnazjum w Honiatyczach	21	25	23	22
	Razem gimnazja dotowane przez Gminę	21	25	23	22
	Ogółem na terenie Gminy	222	261	266	303

3.4. Kształcenie specjalne i nauczanie indywidualne w szkołach prowadzonych przez Gminę

Tabela 11. Nauczanie indywidualne w roku szk. 2015/2016.

Lp.	Szkoła	stan na 30 września 2015 r.				stan na 31 marca 2016 r.			
		Liczba dzieci w zespole szkół/szkole/przedszkolu	Liczba dzieci indywidualnie nauczanych	% w liczbie uczniów ogółem	Uczniowie nauczani indywidualnie, którzy posiadają orzeczenie o potrzebie kształcenia specjalnego	Liczba dzieci w zespole szkół/szkole/przedszkolu	Liczba dzieci indywidualnie nauczanych	% w liczbie uczniów ogółem	Uczniowie nauczani indywidualnie, którzy posiadają orzeczenie o potrzebie kształcenia specjalnego
1.	ZS w Sahryniu	107	4	3,73%	1	109	4	3,66%	2
2.	ZS w Werbkowicach	418	1	0,24%	0	420	5	1,19%	0
3.	Przedszkole	134	0	0	0	133	1	0,75	1
	Ogółem	659	5	0,76%	1	662	10	1,51%	3

Tabela 12. Kształcenie specjalne w roku szk. 2015/2016.

Lp.	Szkoła	stan na 30 września 2015 r.				stan na 31 marca 2016 r.			
		Liczba dzieci w zespole szkół/szkole/przedszkolu	Liczba dzieci posiadających orzeczenie o potrzebie kształcenia specjalnego	% w liczbie uczniów ogółem	Uczniowie posiadający orzeczenie o potrzebie kształcenia specjalnego objęci nauczaniem indywidualnym	Liczba dzieci w zespole szkół/szkole/przedszkolu	Liczba dzieci posiadających orzeczenie o potrzebie kształcenia specjalnego	% w liczbie uczniów ogółem	Uczniowie posiadający orzeczenie o potrzebie kształcenia specjalnego objęci nauczaniem indywidualnym
1.	ZS w Sahryniu	107	2	1,70%	1	109	3	2,75%	2
2.	ZS w Werbkowicach	418	12	2,87%	0	420	14	3,33%	0
3.	Przedszkole	134	1	0,74	0	133	1	0,74%	1
	Ogółem	659	15	2,27%	1	662	18	2,71%	3

3.5. Wybrane wskaźniki oświatowe w szkołach prowadzonych lub dotowanych przez Gminę

Wybrane wskaźniki oświatowe w szkołach prowadzonych lub dotowanych przez Gminę za okres 2012/2013-2015/2016 zawierają poniższe tabele. W celu umożliwienia porównania określonych wskaźników w poszczególnych latach w tabelach zrelacjonowano stan na dzień 30 września.

Tabela 13. Wybrane wskaźniki dotyczące przedszkola i szkół prowadzonych lub dotowanych przez Gminę - Część I

szkoła	ZS w Werbkowicach					ZS w Sahryniu					Przedszkole „Bajka”				
	rok szkolny	2016/2017	2015/2016	2014/2015	2013/2014	2012/2013	2016/2017	2015/2016	2014/2015	2013/2014	2012/2013	2016/2017	2015/2016	2014/2015	2013/2014
SIO wg stanu na dzień	30-09-2016 r.	30-09-2015 r.	30-09-2014 r.	30-09-2013 r.	30-09-2012 r.	30-09-2016 r.	30-09-2015 r.	30-09-2014 r.	30-09-2013 r.	30-09-2012 r.	30-09-2016 r.	30-09-2015 r.	30-09-2014 r.	30-09-2013 r.	30-09-2012 r.
Liczba dzieci w szkołach (z kl. 0)	359	418	434	429	464	102	108	111	109	131	142	134	134	142	132
Liczba dzieci do subwencji na następny rok (kl. I-VI SP i kl. I-III Gim)	359	418	434	429	464	91	99	99	93	115	0	0	0	0	0
Liczba oddziałów w szkole	19	20	20	19	20	9	10	10	10	10	6	6	6	6	6
Liczba etatów nauczycielskich	43,07	44,82	45,57	43,92	48,2	15,10	16,04	16,53	16,07	15,74	10,20	10,08	10,12	10,18	10,14
Liczba nauczycieli (w osobach)	46	51	51	52	54	18	18	19	19	17	12	11	11	11	11
Liczba etatów obsługi finansowanych przez szkołę	18,00	19,00	19,00	19,00	19,00	3,51	3,51	4	4	4,00	12,00	12,00	12,00	12,00	12,00
Uczniowie na oddział	18,90	20,09	21,07	22,57	23,20	11,3	10,8	11,1	10,9	13,10	23,66	22,3	22,3	23,6	22,00
Uczniowie na etat nauczycielski	8,33	9,3	9,52	9,76	9,63	6,75	6,7	6,7	6,77	8,32	13,92	12,4	13,24	13,94	13,02
Uczniowie na etat administracji i obsługi	19,94	22	22,84	22,57	24,42	29,05	30,07	27,75	27,25	32,75	11,83	11,16	11	11,83	11,00

Tabela 13. Wybrane wskaźniki dotyczące przedszkola i szkół prowadzonych lub dotowanych przez Gminę - Część II

szkoła rok szkolny	PSP w Podhorcach + punkt przedszkolny					PSP w Honiatyczach + punkt przedszkolny					Publiczne Gimnazjum w Honiatyczach				
	2016/2017 30-09-2016 r	2015/2016 30-09-2015 r	2014/2015 30-09-2014 r	2013/2014 30-09-2013 r	2012/2013 30-09-2012 r	2016/2017 30-09-2016 r	2015/2016 30-09-2015 r	2014/2015 30-09-2014 r	2013/2014 30-09-2013 r	2012/2013 30-09-2012 r	2016/2017 30-09-2016 r	2015/2016 30-09-2015 r	2014/2015 30-09-2014 r	2013/2014 30-09-2013 r	2012/2013 30-09-2012 r
SIO wg stanu na dzień															
Liczba dzieci w szkołach (z kl. O i punktem przedszkolnym)	26	23	23	28	31	64	50	49	49	47	24	21	23	22	14
Liczba dzieci do subwencji na następny rok (kl. I-VI SP i kl. I-III Gim)	16	14	10	12	13	46	41	44	38	33	24	21	23	22	14
Liczba oddziałów w szkole + punkt przedszkolny	5	4	3	4	4	7	7	7	8	8	3	3	3	3	3
Liczba etatów nauczycielskich w sp + punkt przedszk.	4,72	4,56	3,6	4,04	4,32	9,42	8,64	11,86	10,79	9,05	5,23	5,68	5,64	5,31	3,78
Liczba nauczycieli (w osobach) w sp + punkt przedszk.	9	9	7	10	10	17	16	16	16	14	15	15	13	12	8
Liczba etatów obsługi finansowanych przez szkołę	-	-	-	-	-	-	-	-	-	-	-	-	-	-	-
Uczniowie na oddział	5,20	5,75	7,6	7	7,75	9,14	7,1	7	6,12	5,88	8	7	7,6	7,33	4,67
Uczniowie na etat nauczycielski	5,50	5,04	6,3	6,93	7,18	6,92	5,35	5,68	6,09	4,58	4,5	3,69	4,07	4,14	3,70
Uczniowie na etat administracji i obsługi	-	-	-	-	-	-	-	-	-	-	-	-	-	-	-

Tabela 13. Wybrane wskaźniki dotyczące przedszkola i szkół prowadzonych lub dotowanych przez Gminę - Część III

szkoła	PSP w Terebiniu					PSP w Gozdowie + punkt przedszkolny					PSP w Turkowicach + punkt przedszkolny					PSP w Malicach					PSP w Hostynnem + Punkt przedszkolny				
	2016/2017	2015/2016	2014/2015	2013/2014	2012/2013	2016/2017	2014/2015	2015/2016	2013/2014	2012/2013	2016/2017	2015/2016	2014/2015	2013/2014	2012/2013	2016/2017	2015/2016	2014/2015	2013/2014	2012/2013	2016/2017	2015/2016	2014/2015	2013/2014	2012/2013
SIO wg stanu na dzień	30-09-2016	30-09-2015	30-09-2014	30-09-2013	30-09-2012	30-09-2016	30-09-2014	30-09-2014	30-09-2013	30-09-2012	30-09-2016	30-09-2015	30-09-2014	30-09-2013	30-09-2012	30-09-2016	30-09-2015	30-09-2014	30-09-2013	30-09-2012	30-09-2016	30-09-2015	30-09-2014	30-09-2013	30-09-2012
Liczba dzieci w szkołach (z kl. O i punktem przedszkolnym)	28	34	38	41	41	40	45	49	55	55	33	43	44	47	49	51	55	53	48	54	78	77	68	61	64
Liczba dzieci do subwencji na następny rok (kl. I-VI SP i kl. I-III Gim)	20	30	30	30	34	30	35	31	32	41	25	36	30	32	34	34	41	41	37	38	49	54	40	50	52
Liczba oddziałów w szkole + punkt przedszkolny	4	7	7	7	7	7	8	8	8	8	6	8	8	8	8	7	7	7	7	8	7	8	8	7	7
Liczba etatów nauczycielskich w sp + punkt przedszk.	6,76	7,81	7,81	7,28	7	6,04	6,72	6,91	6,91	7,33	5,19	7,32	6,98	8,30	9,47	9,32	9,5	8,59	8,27	12,4	8,59	12,4	11,13	10,9	9,81
Liczba nauczycieli (w osobach) w sp + punkt przedszk.	13	12	12	12	12	9	10	10	10	10	8	11	11	12	13	10	10	10	10	10	16	16	16	15	13
Liczba etatów obsługi finansowanych przez szkołę	-	-	-	-	-	-	-	-	-	-	-	-	-	-	-	-	-	-	-	-	-	-	-	-	-
Uczniowie na oddział	5,6	4,85	5,42	5,85	5,86	5,85	5,65	6,12	6,9	6,88	5,5	5,37	5,5	5,87	6,13	7,28	7,85	7,5	7,71	7,71	9,75	9,62	8,5	9,14	9,14
Uczniowie na etat nauczycielski	4,14	4,35	4,86	5,63	5,86	6,70	6,69	7,09	7,9	7,50	4,12	3,9	6,3	5,66	5,17	5,47	5,78	6,16	6,53	6,28	6,29	6,2	6,1	5,81	6,52

Tabela 13. Wybrane wskaźniki dotyczące przedszkola i szkół prowadzonych lub dotowanych przez Gminę - Część IV

szkoła	Razem szkoły prowadzone przez Gminę					Razem szkoły dotowane przez Gminę					Ogółem szkoły prowadzone i dotowane przez Gminę				
	2016/2017	2015/2016	2014/2015	2013/2014	2012/2013	2016/2017	2015/2016	2014/2015	2013/2014	2012/2013	2016/2017	2015/2016	2014/2015	2013/2014	2012/2013
rok szkolny	2016/2017	2015/2016	2014/2015	2013/2014	2012/2013	2016/2017	2015/2016	2014/2015	2013/2014	2012/2013	2016/2017	2015/2016	2014/2015	2013/2014	2012/2013
SIO wg stanu na dzień	30 września 2016 r.	30 września 2015 r.	30 września 2014 r.	30 września 2013 r.	30 września 2012 r.	30 września 2016 r.	30 września 2015 r.	30 września 2014 r.	30 września 2013 r.	30 września 2012 r.	30 września 2016 r.	30 września 2015 r.	30 września 2014 r.	30 września 2013 r.	30 września 2012 r.
Liczba dzieci w szkołach (z kl. O i punktem przedszkolnym)	603	660	679	680	727	344	348	361	352	363	947	1008	1038	1032	1090
Liczba dzieci do subwencji na następny rok (kl. I-VI SP i kl. I-III Gim)	450	517	533	522	579	244	272	252	255	267	694	788	785	777	846
Liczba oddziałów w szkole + punkt przedszkolny	34	36	36	35	36	53	52	52	53	52	87	88	88	88	88
Liczba etatów nauczycielskich w sp + punkt przedszk.	68,37	70,94	72,22	70,2	74,08	59,08	62,63	61,98	62,36	60,56	127,45	133,57	134,2	132,56	134,64
Liczba nauczycieli (w osobach) w sp + punkt przedszk.	76	80	81	82	82	97	99	95	98	94	173	179	176	180	176
Liczba etatów obsługi finansowanych przez szkołę	34,51	34,5	35	35	35,00	-	-	-	-	-	-	-	-	-	-
Uczniowie na oddział	17,73	18,3	18,8	19,42	58,30	6,5	6,69	6,9	5,71	5,66	10,89	11,45	11,7	11,17	11,49
Uczniowie na etat nauczycielski	8,82	9,30	9,37	9,68	30,97	5,76	5,55	5,82	4,85	4,81	7,43	7,52	7,73	7,41	7,90
Uczniowie na etat administracji i obsługi	17,47	19,13	19,42	68,17	22,68	-	-	-	-	-	-	-	-	-	-

3.6. Pozostałe zadania oświatowe w roku szkolnym 2015/2016

3.6.1. Pomoc materialna dla uczniów-stypendia i zasiłki szkolne

W okresie sprawozdawczym zadanie udzielania pomocy materialnej realizowane było przez GOPS Werbkowice. Ilość przyznanych stypendiów i zasiłków szkolnych w roku szk. 2015/2016 oraz wysokość środków finansowych wydatkowanych na ten cel przedstawiają poniższe tabele.

Tabela 14. Stypendia szkolne w okresie IX-XII 2015 r.

Uczniowie wg typów szkół	Stypendia szkolne okres wrzesień-grudzień 2015 r.		Zasiłek szkolny	
	Liczba uczniów	Kwota w zł	Liczba uczniów	Kwota w zł
uczniowie szkół podstawowych	81	20 279,01	3	1 590,00
uczniowie gimnazjów	38	10 217,00	-	-
uczniowie szkół policealnych	-	-	-	-
uczniowie zasadniczych szkół zawodowych	12	3078,00	-	-
uczniowie LO, LOU i LP (licea)	7	1635,00	-	-
uczniowie T i TU (technika)	11	3054,00	-	-
Szkoła przysposabiająca do pracy	1	186,00	-	-
Razem	150	38 449,01	3	1590,00

Tabela 15. Stypendia szkolne w okresie I-VI 2016 r.

Uczniowie wg typów szkół	Stypendia szkolne okres styczeń-czerwiec 2016 r.		Zasiłek szkolny	
	Liczba uczniów	Kwota w zł	Liczba uczniów	Kwota w zł
uczniowie szkół podstawowych	74	18 352,80	-	-
uczniowie gimnazjów	34	8 913,00	-	-
uczniowie szkół policealnych	0	-	-	-
uczniowie zasadniczych szkół zawodowych	12	3273,00	-	-
uczniowie LO, LOU i LP (licea)	5	1178,80	-	-
uczniowie T i TU (technika)	11	3004,15	-	-
Szkoła przysposobijająca do pracy	1	217,00	-	-
Razem	137	34 938,75	-	-

Należy zaznaczyć, że dotacja udzielona jst z budżetu państwa na realizację zadania udzielania pomocy materialnej dla uczniów może stanowić maksymalnie 80% całości zadania. Pozostałe środki 20% gmina dołożyła z dochodów własnych.

3.6.2. Rządowy Program Pomocy uczniom w 2015 roku „Wyprawka Szkolna”

Na realizację programu w roku szk. 2015/2016 Gmina Werbkowice otrzymała dotację w wysokości 5 793,00 zł, z czego wykorzystano kwotę 5 695,06 zł. Na 69 uczniów z klas III szkoły podstawowej w roku szk. 2015/2016 wyprawkę otrzymało 15 uczniów 21,73%.

Tabela 16. Wyprawka szkolna 2015 r.-zestawienie ilościowe

	Liczba uczniów rozpoczynających naukę w roku szkolnym 2015/2016	Liczba uczniów, którzy otrzymali dofinansowanie do zakupu podręczników			
		Dofinansowanie wg kryterium dochodowego	Dofinansowanie poza kryterium dochodowym	Liczba uczniów słabo widzących, niesłyszących, z upośledzeniem umysłowym w stopniu lekkim oraz uczniów z niepełnosprawnościami sprzężonymi w przypadku, gdy jedną z niepełnosprawności jest niepełnosprawność wymieniona wyżej, posiadających orzeczenie o potrzebie kształcenia specjalnego, o którym mowa w art. 71 b ust. 3 ustawy z dnia 7 września 1991 r. o systemie oświaty, realizujących w roku szkolnym 2015/2015 obowiązek szkolny lub obowiązek nauki w szkołach dla dzieci i młodzieży, którym udzielono dofinansowania do zakupu podręczników	
				Klasa III SP	1
Klasa III SP	69	12	3	Klasa IV-VI SP	5
				Klasa II i III Gim.	2
razem		23			

Tabela 17. Wyprawka szkolna 2015 r.-zestawienie finansowe.

Lp.	Nazwa szkoły	Wyprawki				Dofinansowanie	
		bez kryterium	z kryterium	dla uczniów niepełnosprawnych	łącznie	maksymalna łączna kwota dla szkoły w zł	rzeczywiste wykorzystanie (na podstawie dowodów zakupu podręczników) w zł
1	ZS SAHRYŃ	0	3	1	4	868	799,5
2	ZS WERBKOWICE	1	2	5	8	2 225	2 195,56
3	PSP HOSTYNNIE	-	1	-	1	225	225
4	PSP MALICE	1	2	-	3	675	675
5	PSP TEREBIŃ	-	-	-	0		
6	PSP TURKOWICE	-	-	-	0		
7	PSP GOZDÓW	-	1	-	1	225	225
8	PSP PODHORCE	1	2	0	3	675	675
9	PSP HONIATYCZE + GIM HONIATYCZE	0	1	2	3	900	900
ogółem		3	12	8	23	5 793	5 695,06
szkoły prowadzone przez gminę		1	5	6	12	3 093	2 995,06
szkoły dotowane przez gminę		2	7	2	11	2 700	2 700

3.6.3. Pozyskiwanie dodatkowych środków finansowych

Gmina Werbkowice na wniosek otrzymała dodatkowe środki

1. z części oświatowej subwencji ogólnej na rok 2016 z 0,4% z tytułu wyposażenia w sprzęt szkolny i pomoce dydaktyczne szkół podstawowych ogólnodostępnych w celu podnoszenia jakości udzielanej pomocy psychologiczno-pedagogicznej i zajęć rewalidacyjnych - wnioskowana kwota 12 411,00 zł (otrzymana 7 082,00 zł):
2. z funduszu Szwajcarskiego na "Zagospodarowanie przestrzeni publicznej oraz tworzenie atrakcji turystycznych na terenie Gotanii" - wykonanie siłowni wewnętrznej i placu zabaw w Werbkowicach przy ZS w Werbkowicach-koszt zadania 230 000,00 zł (otrzymane środki 207 000, 00zł).

3.3.4. Pomoc zdrowotna dla nauczycieli

Działając na podstawie uchwały Rady Gminy Werbkowice Nr XXXIV/241/2009 z dnia 19 listopada 2009 r. w sprawie określenia rodzajów świadczeń oraz warunków i sposobu ich przyznawania nauczycielom korzystającym z opieki zdrowotnej (Dz. Urz. Woj. Lub. z 2009 r. Nr 141, poz. 3009 oraz z 2011 nr 29 poz. 699) w okresie sprawozdawczym przyznano pomoc zdrowotną dla nauczyciela korzystającego z opieki zdrowotnej, o której mowa w art. 72 ust. 1 ustawy z dnia 26 stycznia 1982 r. Karta Nauczyciela (t. j. Dz. U. z 2016 r. poz. 1379 z późn. zm.) zgodnie z poniższym:

Tabela 18. Pomoc zdrowotna dla nauczycieli w roku szk. 2015/2016.

liczba n-li, którym przyznano pomoc	kwota przyznanej pomocy
1	493,52 zł

Dla porównania w roku szk. 2010/2011 pomoc zdrowotną przyznano 2 nauczycielom na łączną kwotę 503,35 zł. W roku 2011/2012 pomoc zdrowotna przyznano 1 osobie w kwocie 383,00 zł. W roku szkolnym w 2012/2013 nikomu nie przyznano pomocy. W roku szkolnym 2013/2014 pomoc zdrowotną przyznano 1 osobie w kwocie 483,00 zł. W roku szkolnym 2014/2015 pomoc zdrowotną przyznano 1 osobie w kwocie 287,00 zł.

3.7. Obsługa administracyjna, finansowa i gospodarcza szkół

W okresie sprawozdawczym funkcjonowała forma obsługi administracyjnej, finansowej i gospodarczej szkół istniejąca od 1 września 2012 r. Na stanowiskach głównych księgowych szkół pracują trzy osoby w wymiarach:

- w ZS w Werbkowicach - 1 etat ;
- w ZS w Sahryniu - ½ etatu;
- Przedszkolu „Bajka” - ½ etatu.

Ponadto w Urzędzie Gminy Werbkowice istniało stanowisko inspektora ds. oświaty, kultury i sportu - 1 etat.

CZĘŚĆ 4. PRACOWNICY PEDAGOGICZNI I NIEPEDAGOGICZNI SZKÓŁ

4.1. Kadra pedagogiczna

Tabela 19. Zatrudnienie nauczycieli w szkołach prowadzonych przez gminę w roku szk. 2015/2016 wg stanu na 30 września 2015 r.

Lp.	Nazwa szkoły	NAUCZYCIELE					
		ogółem		w tym pełnozatrudnieni		w tym niepełnozatrudnieni	
		osoby	etaty	osoby	etaty	osoby	etaty
1.	ZS w Sahryniu	18	16,04	14	14	4	2,04
2.	ZS w Werbkowicach	51	44,82	25	25	26	19,82
3.	Przedszkole „Bajka”	11	10,08	10	10	1	0,08
	Razem	80	71,66	49	49	31	21,94

Poniżej zamieszczono porównanie zatrudnienia wg stanu na 30 września w ostatnich 3 latach szkolnych.

Tabela 20. Porównanie zatrudnienia nauczycieli wg stanu na 30 września w latach 2013-2015.

Lp.	Nazwa szkoły	ZATRUDNIENIE NAUCZYCIELI W SZKOŁACH prowadzonych przez Gminę Werbkowice					
		rok szk. 2015/2016 stan na 30 września 2015		rok szk. 2014/2015 stan na 30 września 2014		rok szk. 2013/2014 stan na 30 września 2013	
		osoby	etaty	osoby	etaty	osoby	etaty
1.	ZS w Sahryniu	18	16,04	19	16,53	19	16,07
2.	ZS w Werbkowicach	51	44,82	51	45,53	52	43,93
3.	Przedszkole „Bajka”	11	10,08	11	10,16	11	10,18
	Razem	80	71,66	81	72,22	82	70,17

4.2. Nauczyciele wg stopni awansu zawodowego

Tabela 21. Kadra nauczycielska według stopni awansu zawodowego - stan na 30 września 2015 r.

Lp.	Nazwa szkoły	Liczba nauczycieli					Procent			
		Razem	w tym:				S	K	M	D
			Stażysty	Kontraktowi	Mianowani	Dyplomowani				
1.	ZS w Sahryniu	18	0	0	8	10	0%	0%	44,44%	55,56%
2.	ZS w Werbkowicach	51	3	1	9	38	5,89%	1,97%	17,64%	74,50%
3.	Przedszkole „Bajka”	11	0	2	7	2	0%	18,18%	63,64%	18,18%
	Razem	80	3	3	24	50	3,75%	3,75%	30%	62,50%

4.3. Doskonalenie zawodowe nauczycieli w roku szk. 2015/2016

Dla zabezpieczenia odpowiedniego poziomu nauczania w roku szkolnym 2015/2016, zgodnie z wymogami prawa i potrzebami poczyniono nakłady w zakresie doskonalenia zawodowego nauczycieli.

Nakłady na kształcenie i doskonalenie zawodowe w latach 2013-2015 i plan na 2016 r. przedstawia tabela nr 22.

Tabela 22. Nakłady na doskonalenie zawodowe nauczycieli w latach 2013 - 2015.

Lp.	Wyszczególnienie	Rok 2013 środki wydatkowane	Rok 2014 środki wydatkowane	Rok 2015 środki wydatkowane	Rok 2016 środki planowane
	Szkoła				
1	ZS w Sahryniu	8773,60 zł	5 385,64 zł	2160,60 zł	6 300,00 zł
2	Zespół Szkół w Werbkowicach	11 414,00 zł	11 116,00 zł	6 299,40 zł	12 000,00 zł
3	Przedszkole „Bajka” w Werbkowicach	1310,00 zł	1 530, 00 zł	1995,40 zł	5 000,00 zł
Razem wydatki		21 497,60 zł	18 031,00 zł	10 454,40 zł	23 300,00 zł
Ogólna kwota planu dofinansowania form doskonalenia zawodowego nauczycieli na dany rok		21 497,60 zł	28 300,00 zł	28 300,00 zł	
co stanowi %		100 %	63,71 %	36,94 %	

4.4. Zatrudnienie pracowników administracji i obsługi

Poziom zatrudnienia pracowników administracji i obsługi w roku szk. 2015/2016 w szkołach prowadzonych przez Gminę Werbkowice, wg stanu na 30 września 2015 r., przedstawia poniższa tabela.

Tabela 23. Zatrudnienie pracowników administracji i obsługi w szkołach w roku szkolnym 2015/2016 wg stanu na 30.09.2015 r

Lp.	Nazwa szkoły	PRACOWNICY ADMINISTRACJI I OBSŁUGI (bez osób zatrudnianych sezonowo w ramach robót publicznych i interwencyjnych)											
		Ogółem osoby	Ogółem etaty	w tym obsługa wg stanowisk (w etatach)									
				Główny księgowy	sprzątaczkii/woźne	pomoc do dzieci	konserwator	referent	kierownik stołówki	kucharki	pomoc kuchenna	intendent	Kierownik hali
1.	Zespół Szkół w Sahryniu	5	3,56	0,50	1,56	-	0,75	0,75	-	-	-	-	-
2.	Zespół Szkół w Werbkowicach	21	19,00	1,00	9,00	-	2,00	2,00	1,00	3,00	-	-	1,00
3.	Przedszkole „Bajka”	13	12,00	0,50	5,50	1,00	1,00	-	-	1,00	2,00	1,00	-
	Razem	39	34,56	2	16,06	1,00	3,75	2,75	1,00	4,00	2,00	1,00	1,00

CZĘŚĆ 5. WYNIKI EGZAMINÓW ZEWNĘTRZNYCH

5.1. Osiągnięcia uczniów kończących szkoły podstawowe na terenie Gminy Werbkowice w 2016 roku

Dnia 5 kwietnia 2016 roku uczniowie w całym kraju przystąpili do sprawdzianu w szóstej klasie szkoły podstawowej. Sprawdzenie zostało przeprowadzone w 8 szkołach podstawowych znajdujących się na terenie Gminy Werbkowice. W Publicznej Szkole Podstawowej w Podhorcach w okresie sprawozdawczym nie przeprowadzono sprawdzianu.

Podstawą prawną przeprowadzenia egzaminu jest Rozporządzenie MEN z 10 czerwca 2015 r. w sprawie warunków i sposobu oceniania, klasyfikowania i promowania uczniów i słuchaczy oraz przeprowadzania sprawdzianów i egzaminów w szkołach publicznych (Dz. U. z 2015 poz. 843, z późn. zm.).

Tabela 24. Zestawienie liczby uczniów piszących arkusz standardowy, którzy otrzymali zaświadczenie w pierwszym terminie oraz procent uczniów z dysleksją.

Lp.	Nazwa szkoły	Liczba uczniów piszących arkusz standardowy, którzy otrzymali zaświadczenie w pierwszym terminie	Procent uczniów z dysleksją
1	PSP w Gozdowie	6	0,0%
2	PSP w Hostynnem	6	0,0%
3	PSP w Malicach	14	14,0%
4	PSP w Terebiniu	7	0,0%
5	PSP w Turkowicach	5	20,0%
6	SP w Sahryniu	10	0,0%
7	SP w Werbkowicach	26	12,0%
8	PSP w Podhorcach	-	0,0%
9	PSP w Honiatyczach	4	0,0%
	razem	78	

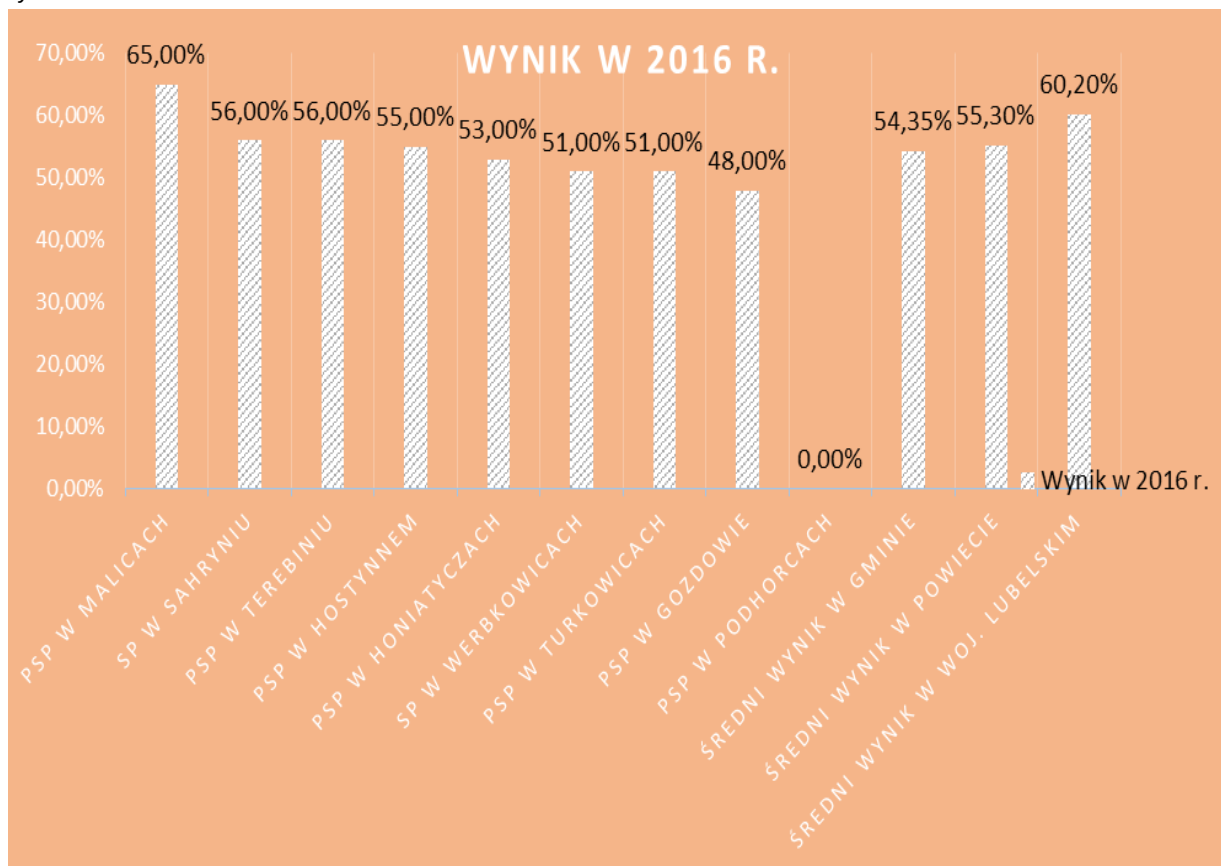
5.1.1. Łatwość testu dla szóstoklasistów w 2016 roku

Tabela 25. Łatwość testu dla uczniów poszczególnych szkół w gminie Werbkowice w %.

Lp.	Nazwa szkoły	Wynik w 2016 r.
1	PSP w Turkowicach	51%
2	PSP w Malicach	65%
3	SP w Werbkowicach	51%
4	PSP w Gozdowie	48%
5	SP w Sahryniu	56%
6	PSP w Terebiniu	56%
7	PSP w Honiatyczach	53%
8	PSP w Podhorcach	-
9	PSP w Hostynnem	55%
	średni wynik w gminie	54,35%
	średni wynik w powiecie	55,30%
	średni wynik w woj. lubelskim	60,20%

Sprawdzian okazał się najłatwiejszy dla uczniów PSP w Malicach (65% pkt). Najtrudniejszy był dla uczniów PSP w Turkowicach, SP w Werbkowicach, którzy uzyskali średni wynik 51% możliwych do zdobycia punktów.

Wykres 1. Łatwość testu w 2016 r.



5.1.2. Średnie wyniki szkół podstawowych wg skali staninowej

Skala staninowa, zwana także standardową dziewiątką, jest skalą dziewięciostopniową. Buduje się ją poprzez uporządkowanie wyników surowych od wyniku najniższego do najwyższego i podzielenie ich na dziewięć przedziałów. Przedstawione w tabeli przedziały punktowe wyników uczniów rozwiązujących na sprawdzianie w kolejnych latach arkusz standardowy pozwalają na przybliżone porównanie osiągnięć uczniów. Wyniki szkół w skali znormalizowanej mogą zostać wykorzystane do ustalenia pozycji wyniku punktowego szkoły na tle wyników innych szkół.

Wykres 2. Wyniki szkół ze sprawdzianu w szkołach wg skali staninowej w latach 2013-2016.

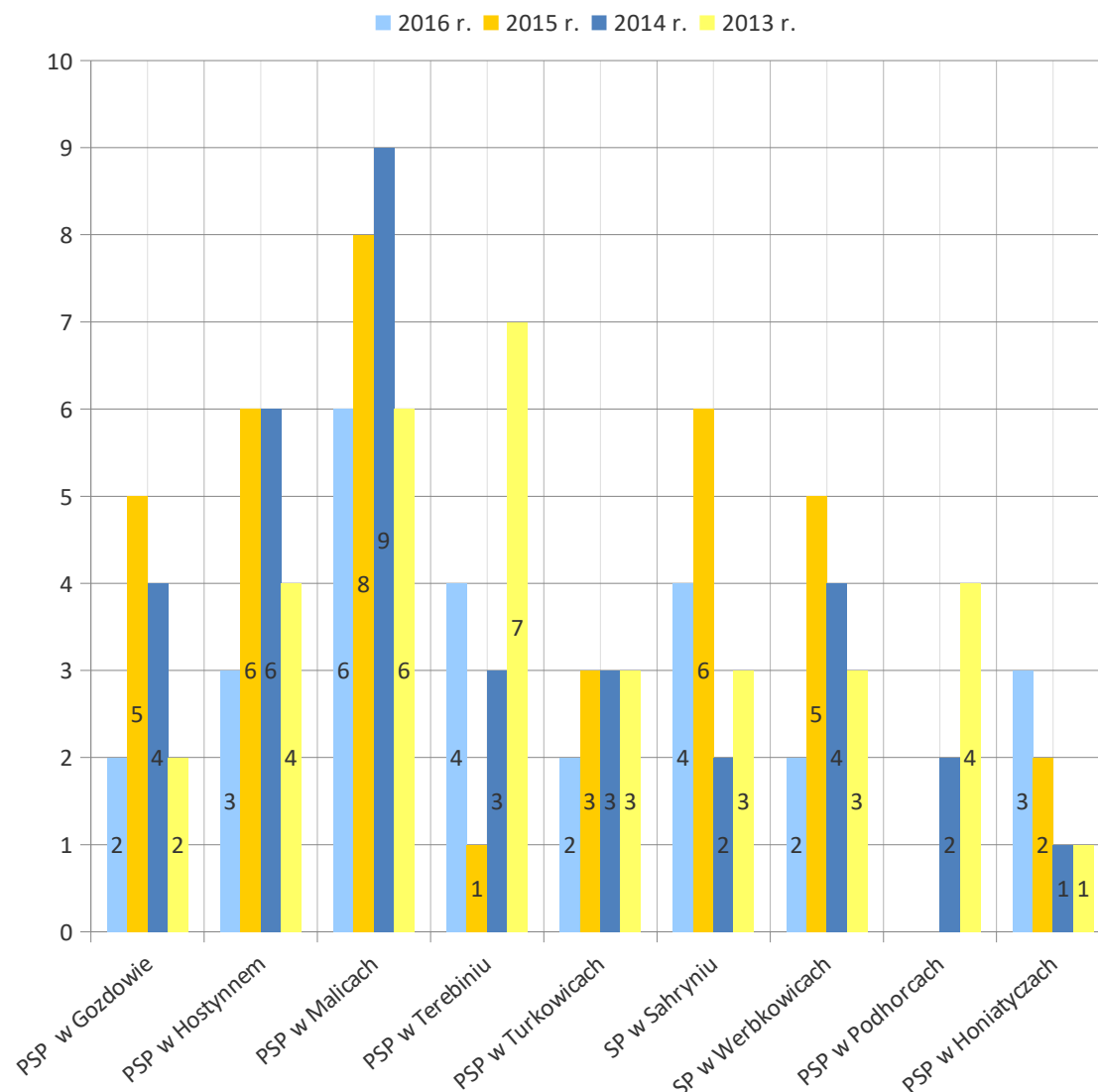


Tabela 28. Wyniki szkół wg skali staninowej w latach 2013/2016

	Nazwa szkoły	2016 r.	2015 r.	2014 r.	2013 r.
1	PSP w Gozdowie	2	5	4	2
2	PSP w Hostynnem	3	6	1	4
3	PSP w Malicach	6	8	9	6
4	PSP w Terebiniu	4	1	3	7
5	PSP w Turkowicach	2	3	3	3
6	SP w Sahryniu	4	6	2	3
7	SP w Werbkowicach	2	5	4	3
8	PSP w Podhorcach	-	-	2	4
9	PSP w Honiatyczach	3	2	1	1

Na podstawie tegorocznych wyników należy stwierdzić, że tylko jedna ze szkół z terenu Gminy Werbkowice znalazła się w grupie ze wyższymi wynikami- jest to PSP w Malicach.

W grupie szkół o średnich wynikach znalazły się szkoły, tj. PSP w Terebiniu, SP w Sahryniu. Pozostałe szkoły znalazły się w grupie z niższymi i najniższymi wynikami.

5.2. Osiągnięcia uczniów kończących gimnazja w 2016 roku

Egzamin gimnazjalny w klasach trzecich odbył się w dniach: 18 kwietnia 2016 r.-część humanistyczna, 19 kwietnia 2016 r.-część matematyczno-przyrodnicza i 20 kwietnia 2016 r.-język obcy nowożytny.

Podstawą prawną przeprowadzenia egzaminu gimnazjalnego jest Rozporządzenie Ministra Edukacji Narodowej z 10 czerwca 2015 r. w sprawie warunków i sposobu oceniania, klasyfikowania i promowania uczniów i słuchaczy oraz przeprowadzania sprawdzianów i egzaminów w szkołach publicznych (Dz. U. z 2015 poz. 843, z późn. zm.).

Na terenie Gminy Werbkowice egzamin przeprowadzony został w 3 gimnazjach.

5.2.1. Wyniki szkół gimnazjalnych z terenu gm. Werbkowice w części humanistycznej i matematyczno-przyrodniczej

Na podstawie wyników egzaminu należy stwierdzić, że:

- Najlepiej z zadaniami z języka polskiego poradzili sobie uczniowie z Gimnazjum w Werbkowicach zdobywając średnio 63% punktów. Nieco słabiej egzamin z j. polskiego napisali gimnazjaliści z Honiatycz (53%) oraz uczniowie z Gimnazjum w Sahryniu (58% punktów). Średni wynik w gminie to nieco ponad 58%; średnia krajowa to 66,91%;
- Historię i WOS najlepiej opanowali gimnazjaliści z Werbkowic (52%), gorsi byli gimnazjaliści z Sahrynia (46%) oraz gimnazjaliści z Honiatycz (34%). Średni wynik w gminie to 44%; średnia wojewódzka to 54,19%;
- Najwięcej trudności gimnazjalistom przysporzyły zadania z matematyki. Średni wynik w województwie to 45,69%, a najlepszy w Gminie Werbkowice to zaledwie 37% (gimnazjum w Sahryniu);
- Przedmioty przyrodnicze były najmocniejszą stroną gimnazjalistów z Gimnazjum w Werbkowicach (50% punktów). Najslabiej z zadaniami w części przyrodniczej poradzili sobie uczniowie z Honiatycz uzyskując średni wynik na poziomie 36% punktów. Średni wynik w Gminie, wyniósł 44,2% punktów, w województwie 49,65%.

Wykres 3. Porównanie wyników egzaminu gimnazjalnego w 2016 r. w gimnazjach z terenu Gminy Werbkowice - część humanistyczna i matematyczno-przyrodnicza.

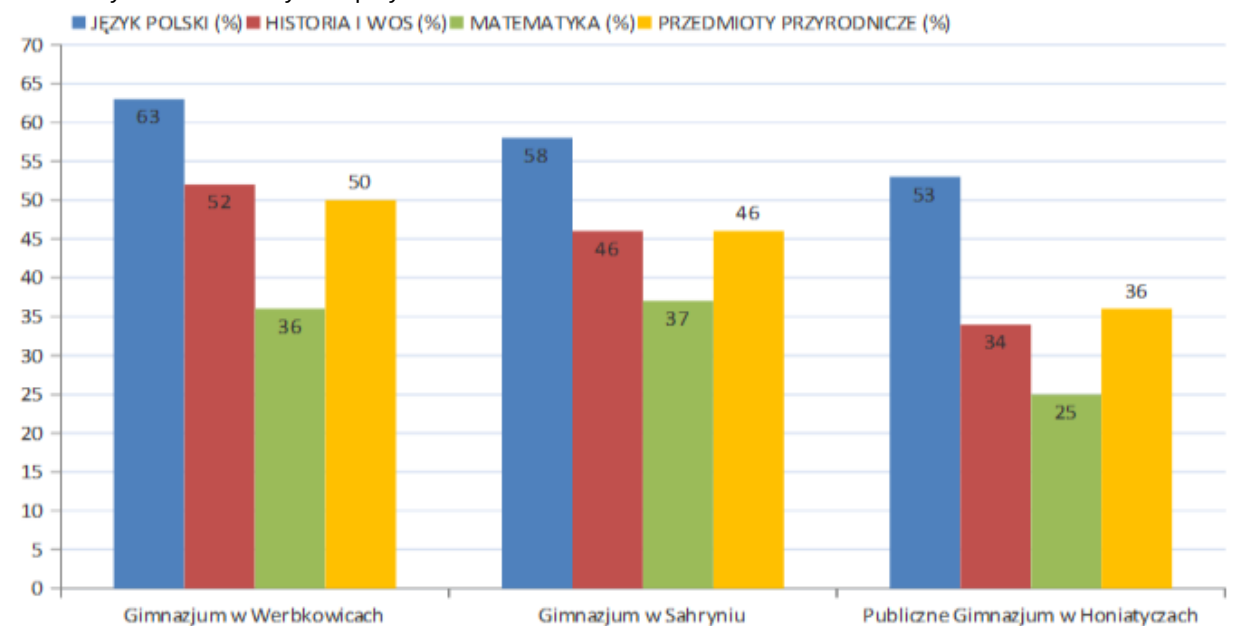
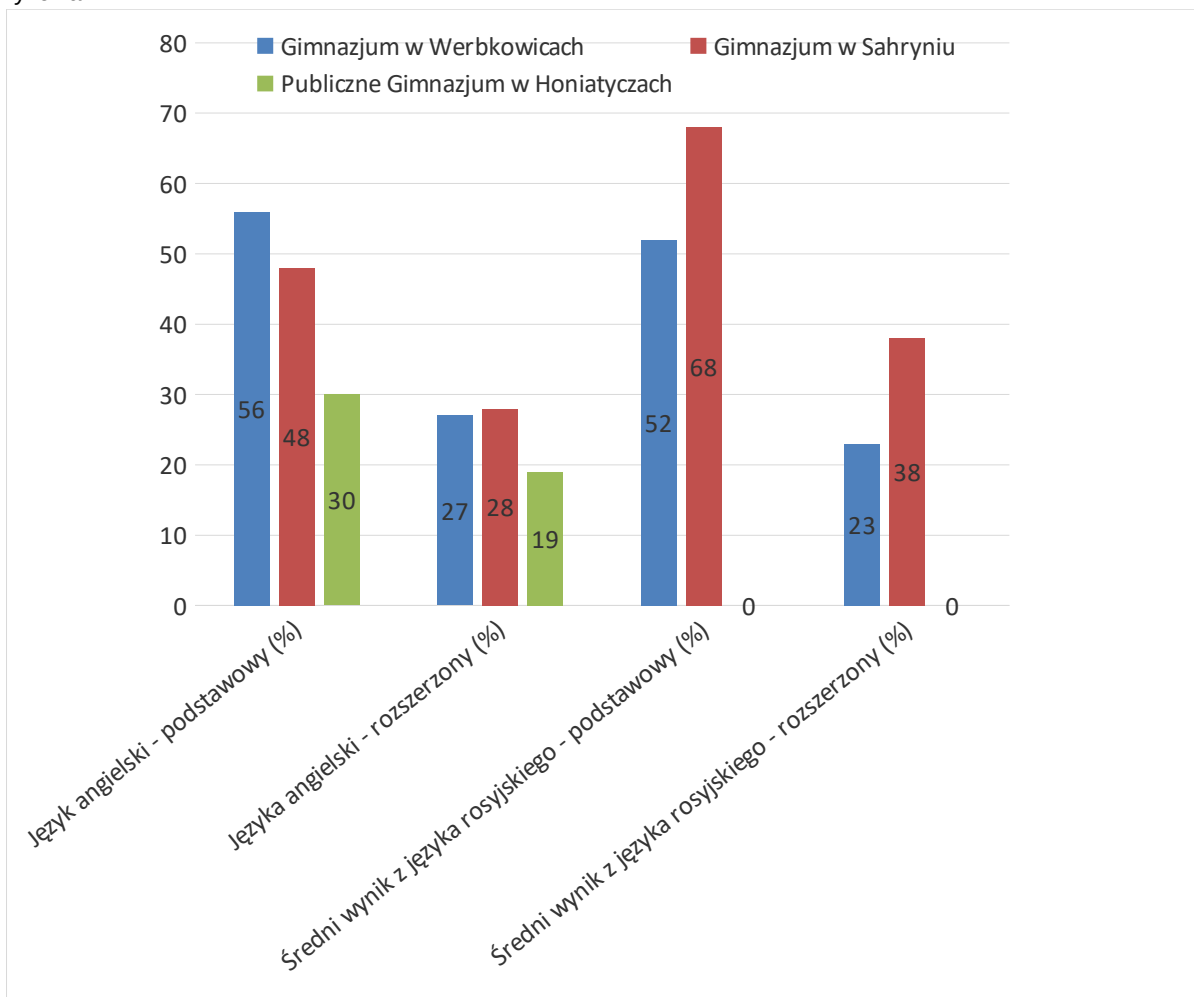


Tabela 30. Średnie wyniki egzaminu gimnazjalnego w części językowej - CZĘŚĆ JĘZYKOWA EGZAMINU GIMNAZJALNEGO W 2016 ROKU

Szkoła	Liczba piszących	Procent uczniów z zaświadczeniami o dysleksji	Język angielski					Język rosyjski			
			Liczba - poziom podstawowy	Poziom podstawowy (%)	Poziom podstawowy - stanin	Liczba - poziom rozszerzony	Poziom rozszerzony (%)	Liczba - poziom podstawowy	Poziom podstawowy (%)	Liczba - poziom - rozszerzony	Poziom rozszerzony (%)
Gimnazjum Sahryń	11	0	3	48	3	3	28	8	68	8	38
Gimnazjum Werbkowice	66	12	53	56	3	53	27	13	52	13	23
Gimnazjum Honiatycze	6	0	6	30	1	6	19	0	0	0	
średni wynik w gminie				44,66			21,33		60		30,5
średni wynik w powiecie				55,84			34,44		57,51		34,69
średni wynik w województwie lubelskim				65			38,42		62,95		45,13

Język angielski najlepiej opanowali uczniowie z Gimnazjum w Werbkowicach otrzymując wynik 56% punktów z egzaminu z j. angielskiego (poziom podstawowy), gdzie średni wynik w powiecie wyniósł 65% i 34,44% punktów z j. angielskiego (poziom rozszerzony). Uczniowie Gimnazjum w Sahryniu najlepiej rozwiązali zadania egzaminacyjne z języka rosyjskiego (poziom podstawowy) uzyskując 68% punktów, nieco mniej punktów otrzymali gimnazjaliści z Werbkowic (52,% punktów). Z zadaniami z języka rosyjskiego (poziom rozszerzony) najlepiej poradzili sobie uczniowie z Gimnazjum w Sahryniu (38%), słabiej gimnazjaliści z Werbkowic (23%).

Wykres 4. Porównanie wyników egzaminu gimnazjalnego w 2016 r. w gimnazjach z terenu Gminy Werbkowice - część językowa.



CZĘŚĆ 6. FINANSOWANIE OŚWIATY W GMINIE WERBKOWICE

Łączne wydatki w oświacie w roku 2015 wyniosły 11 189 960 zł. Kwota ta znacząco przewyższa środki otrzymane z budżetu państwa (subwencja oświatowa - 7 484 614 zł. oraz dotacja przedszkolna 323 342 zł; w sumie 7 807 956 zł).

Poniżej zostały zamieszczone dane dotyczące kosztów poniesionych na finansowania poszczególnych placówek oświatowych z terenu Gminy Werbkowice. Wskazano też środki finansowe, które otrzymały poszczególne placówki oświatowe z terenu Gminy Werbkowice na funkcjonowanie w roku 2015.

Z przedstawionych wyliczeń poniżej wynika że gmina musiała w roku 2015 dołożyć mimo uzyskanej subwencji i dotacji przedszkolnej do funkcjonowania placówek oświatowych z terenu gminy-2 945 031 zł, a uwzględniając koszty dowozu uczniów bez uwzględnienia pozostałej działalności oświatowej suma ta wzrasta do 3 346 167 zł.

Szczegółowe zestawienie wydatków w stosunku do otrzymanej subwencji oświatowej w 2015 r. wraz z dotacją przedszkolną zawiera poniżej tabela.

Lp.	Szkoła	Subwencja oświatowa na 2015 r.			Wydatki 2015*	Różnica** (kol. 3 – kol.6)
		ogółem	dzieci i młodzież niepełnosprawni	pozostali uczn. (kol. 3 - kol. 4)		
1	2	3	4	5	6	7
1	SP WERBKOWICE (kl. I-VI)	2 156 912 zł	147 585 zł	2 009 327 zł	2 216 028 zł	-59 116 zł
	GIMNAZJUM WERBKOWICE	1 686 099 zł	208 184 zł	1 477 915 zł	2 282 478 zł	- 596 379 zł
	ZS W WERBKOWICACH (razem)	3 843 011 zł	355 769 zł	3 487 242 zł	4 498 506 zł	- 655 495 zł
2	SP SAHRYŃ (kl. I-VI)	700 389 zł	98 141 zł	602 248 zł	982 875 zł	-282 486 zł
	GIMNAZJUM SAHRYŃ	291 385 zł	16 249 zł	275 136 zł	573 507 zł	-282 122 zł
	ZS W SAHRYNIU (razem)	991 774 zł	114 390 zł	877 384 zł	1 556 382 zł	-564 608 zł
3	PRZEDSZKOLE "BAJKA"	380 305 zł	56 963 zł	323 342 zł	1 304 338 zł	-924 033 zł
razem szkoły prowadzone przez Gminę		5 215 090 zł	527 122 zł	4 687 968 zł	7 359 226 zł	- 2 144 136 zł
1	PGIMN HONIATYCZE	300 320 zł	119 502 zł	180 818 zł	400 889 zł	-100 569 zł
2	PSP HONIATYCZE (kl. I-VI)	400 482 zł	63 565 zł	336 917 zł	480 130 zł	-79 648 zł
3	PSP PODHORCE (kl. I-VI)	99 608 zł	- zł	99 608 zł	184 781 zł	-85 173 zł
4	PSP GOZDÓW (kl. I-VI)	306 132 zł	- zł	306 132 zł	393 791 zł	-87 659 zł
5	PSP TEREBIŃ (kl. I-VI)	305 178 zł	18 190 zł	286 988 zł	340 844 zł	-35 666 zł
6	PSP TURKOWICE (kl. I-VI)	312 666 zł	36 381 zł	276 285 zł	413 180 zł	-100 514 zł
7	PSP HOSTYNNIE (kl. I-VI)	463 420 zł	- zł	463 420 zł	662 517 zł	-199 097 zł
8	PSP MALICE (kl. I-VI)	405 060 zł	- zł	405 060 zł	517 629 zł	-112 569 zł
razem szkoły dotowane przez Gminę		2 592 866 zł	237 638 zł	2 355 228 zł	3 393 761 zł	-800 895 zł
ogółem szkoły prowadzone i dotowane przez Gminę		7 807 956 zł	764 760 zł	7 043 196 zł	10 752 987 zł	-2 945 031 zł
Wydatki poniesione przez Gminę na dowóz uczniów		- zł	- zł	- zł	401 136 zł	- 401 136 zł
razem		7 807 956 zł	764 760 zł	7 043 196 zł	11 154 123 zł	- 3 346 167 zł

* Wydatki poniesione na funkcjonowanie poszczególnych placówek oświatowych oraz organizację dowozu uczniów w 2015 r.

** W zestawieniu nie ujmowano kwoty 35 837 zł przeznaczonej na inną działalność oświatową taką jak zadania zlecone, pomoc materialną dla uczniów, wynagrodzenia ekspertów komisji egzaminacyjnych.

CZĘŚĆ 7. DANE TELEADRESOWE SZKÓŁ

I. Wykaz szkół prowadzonych przez Gminę Werbkowice w roku szk. 2015/2016.

typ/organizacja	Nazwa szkoły/skład	Adres	Telefon	Dyrektor
szkoła podstawowa w zespole szkół	Zespół Szkół w Werbkowicach Szkoła Podstawowa im. Marszałka Józefa Piłsudskiego w Werbkowicach	ul. Jana Pawła II 17, 22-550 Werbkowice	84 6573037 - dyrektor 84 6572603 - sekretariat 84 6572026 - kadry	dyr. Marta Pietrusiewicz vice dyr. Zdzisława Kozioł
gimnazjum w zespole szkół	Zespół Szkół w Werbkowicach Gimnazjum im. Polskich Noblistów w Werbkowicach			
szkoła podstawowa z oddziałem przedszkolnym w zespole szkół	Zespół Szkół w Sahryniu Szkoła Podstawowa im. s. Wandy Longiny Trudzińskiej i siedmiu wychowanków w Sahryniu	Sahryń 62, 22-546 Turkowice	84 6571213	dyr. Ryszard Pobołcki
gimnazjum w zespole szkół	Zespół Szkół w Sahryniu Gimnazjum w Sahryniu			
przedszkole	Przedszkole Samorządowe "Bajka" w Werbkowicach	ul. Piłsudskiego 4, 22-550 Werbkowice	84 6572037	dyr. Anna Kolenda

II. Wykaz szkół publicznych dotowanych przez Gminę Werbkowice w roku szk. 2015/2016.

Dane szkoły/ placówki					Dane organu prowadzącego			
typ szkoły/placówki	nazwa szkoły/placówki	adres szkoły/placówki	telefon	data rozpoczęcia działalności	dyrektor szkoły	nazwa organu prowadzącego	siedziba	prezes
szkoła podstawowa	Publiczna Szkoła Podstawowa w Podhorcach	Podhorce 110 22-550 Werbkowice	84-6572-167	01-09-2008	Małgorzata Wojturska	Stowarzyszenie Edukacyjne na Rzecz Rozwoju i Promocji Wsi Podhorce	Podhorce 110, 22-550 Werbkowice	Marek Wietrzyk
punkt przedszkolny	Publiczny punkt przedszkolny w Podhorcach			01-09-2009				
szkoła podstawowa	Publiczna Szkoła Podstawowa w Honiatyczach	Honiatycze 104, 22-550 Werbkowice	84-6610-426	01-09-2008	Anna Emerle	Stowarzyszenie Rozwoju Wsi Honiatycze, Honiatycze Kolonia, Honiatyczki, Wakijów	Honiatycze 104, 22-550 Werbkowice	Mieczysław Emerle
punkt przedszkolny	Publiczny punkt przedszkolny w Honiatyczach			01-11-2008				
gimnazjum	Publiczne Gimnazjum w Honiatyczach	Honiatycze 104, 22-550 Werbkowice	84-6610-426	01-09-2008	Anna Emerle	Stowarzyszenie Rozwoju Wsi Honiatycze, Honiatycze Kolonia, Honiatyczki, Wakijów	Honiatycze 104, 22-550 Werbkowice	Mieczysław Emerle
szkoła podstawowa	Publiczna Szkoła Podstawowa w Gozdowie	Gozdów 141, 22-550 Werbkowice	84-6572-159	01-09-2011	Grażyna Kwietniewska	Stowarzyszenie na Rzecz Rozwoju Wsi Gozdów	Gozdów 141, 22-550 Werbkowice	Urszula Smusz
punkt przedszkolny	Publiczny Punkt Przedszkolny w Gozdowie			01-03-2012				
szkoła podstawowa	Publiczna Szkoła Podstawowa w Terebiniu	Terebiń 75, 22-550 Werbkowice	84-6572-086	01-09-2011	Grażyna Wołos	Stowarzyszenie "Edukacja i Rozwój Wsi Terebiń"	Terebiń 75, 22-550 Werbkowice	Marcin Goluch
szkoła podstawowa	Publiczna Szkoła Podstawowa w Turkowicach	Turkowice 129, 22-546 Turkowice	84-6610-427	01-09-2011	Szczepan Jabłoński	Stowarzyszenie Miłośników Ziemi Turkowickiej w Turkowicach	Turkowice 23, 22-546 Turkowice	Elżbieta Piliś
punkt przedszkolny	Publiczny Punkt Przedszkolny w Turkowicach			01-03-2012				
szkoła podstawowapunkt przedszkolny	Publiczna Szkoła Podstawowa w Hostynnem KoloniiPubliczny Punkt przedszkolny w Hostynnem Kol.	Hostynne Kol. 30, 22-550 Werbkowice	782-778-707	01-09-2012 01-09-2014	Janusz Wójcicki	Stowarzyszenie "Edukacja i Rozwój Wsi Hostynne, Hostynne Kolonia, Łotów, Dobromierzyce"	Hostynne Kolonia 30 22-550 Werbkowice	Jarosław Lekan
szkoła podstawowa	Publiczna Szkoła Podstawowa w Malicach	Malice 37, 22-550 Werbkowice	84-6574-245	01-09-2012	Marzanna Kozyra	Stowarzyszenie "Przyjazna Szkoła w Malicach"	Malice 46, 22-550 Werbkowice	Anna Pogorzelska

Sporządził; Sławomir Bednarczuk inspektor ds. oświaty, kultury i sportu

Zatwierdził:

Werbkowice,

październik 2016 r.