



Gmina Werbkowice

ul. Zamojska 1, 22-550 Werbkowice, tel./fax +48 84 657 20 80, www.gmina.werbkowice.pl

INFORMACJA



o stanie realizacji zadań oświatowych w Gminie Werbkowice i wynikach sprawdzianu kl. VI i egzaminu gimnazjalnego w roku szkolnym 2014/2015

Informacja została sporządzona zgodnie z art. 5 a ust. 4 ustawy z dnia 7 września 1991 r. o systemie oświaty (tj. Dz. U. z 2004 r. Nr 256, poz. 2572 z późn. zm.)

Okres sprawozdawczy obejmuje okres: od 1 września 2014 r. do 31 sierpnia 2015 r.

Werbkowice, październik 2015

SPIS TREŚCI

Część 1.	3
Metryczka i mapa gminy	3
Część 2.	4
Podstawowe decyzje prawne i strategiczne	4
Część 3.....	8
Sieć szkół	8
3.1. PRZEDSZKOLA, ODDZIAŁY PRZEDSZKOLNE W SZKOŁACH PODSTAWOWYCH I INNE FORMY WYCHOWANIA PRZEDSZKOLNEGO.....	8
3.2. SZKOŁY PODSTAWOWE	11
3.3. GIMNAZJA	15
3.4. KSZTAŁCENIE SPECJALNE I NAUCZANIE INDYWIDUALNE W SZKOŁACH PROWADZONYCH PRZEZ GMINĘ	16
3.5. WYBRANE WSKAŹNIKI OŚWIATOWE W SZKOŁACH PROWADZONYCH LUB DOTOWANYCH PRZEZ GMINĘ.....	16
3.6. POZOSTAŁE ZADANIA OŚWIATOWE W ROKU SZKOLNYM 2014/2015	22
3.7. OBSŁUGA ADMINISTRACYJNA, FINANSOWA I GOSPODARCZA SZKÓŁ	25
Część 4.....	26
Pracownicy pedagogiczni i niepedagogiczni szkół	26
4.1. KADRA PEDAGOGICZNA	26
4.2. NAUCZYCIELE WG STOPNI AWANSU ZAWODOWEGO	27
4.3. DOSKONALENIA ZAWODOWE NAUCZYCIELI W ROKU SZK. 2014/2015.	27
4.4. ZATRUDNIENIE PRACOWNIKÓW ADMINISTRACJI I OBSŁUGI	28
Część 5.....	29
Wyniki egzaminów zewnętrznych	29
5.1. OSIĄGNIĘCIA UCZNIÓW KOŃCZĄCYCH SZKOŁY PODSTAWOWE NA TERENIE GMINY WERBKOWICE W 2015 ROKU.....	30
5.2. OSIĄGNIĘCIA UCZNIÓW KOŃCZĄCYCH GIMNAZJA W 2015 ROKU	33
Część 6.....	38
Dane teleadresowe szkół	38

Część 1.

Metryczka i mapa gminy

Tabela 1. Metryczka gminy.

Metryczka gminy	Dane z roku 2014	Dane z roku 2015
Liczba ludności w Gminie Werbkowice	10 041 osób (stan na 31.12.2014 r.)	9 970 osób (stan na 30.09.2015r.)
Liczba wychowanków przedszkoli i uczniów szkół prowadzonych przez Gminę Werbkowice	679 (stan na 30.09.2014 r.)	683 (stan na 30.03.2015 r.)
Liczba wychowanków przedszkoli i uczniów szkół dotowanych przez Gminę Werbkowice	359 (stan na 30.09.2014 r.)	352 (stan na 30.03.2015r.)
Razem dzieci w przedszkolach, oddziałach przedszkolnych w szk. podst., punktach przedszkolnych, szkołach podstawowych i gimnazjach	1038 (stan na 30.09.2014 r.)	1035 (stan na 30.03.2015r.)
Otrzymana subwencja oświatowa + dotacja przedszkolna	7 572 725 zł (metryczka subwencji oświatowej na 2014 r.)	7 807 956 zł zł (metryczka subwencji oświatowej na 2015 r.)
Wysokość środków finansowych przeznaczonych w budżecie jst na realizację wszystkich zadań oświatowych w roku kalendarzowym	11 020 081, 68 zł (wydatki wykonane)	11 670 737, 33 zł (wydatki planowane na 2015 r.)

Sieć szkół prowadzonych lub dotowanych przez Gminę Werbkowice w roku szk. 2014/2015 zawiera poniższy rysunek.

szkoły prowadzone przez Gminę 
szkoły dotowane przez Gminę 

Rysunek 1. Rozmieszczenie szkół publicznych na terenie Gminy Werbkowice.





Część 2.

Podstawowe decyzje prawne i strategiczne

W okresie sprawozdawczym władze samorządowe Gminy Werbkowice podjęły kilka ważnych decyzji strategicznych oraz skupiły się na realizacji podjętych wcześniej działań.

Decyzje dotyczyły powołania nowych dyrektorów szkół (ZS w Sahryniu, Przedszkole Samorządowe Bajka w Werbkowicach), zmian w sieci szkół i obwodów szkolnych w Gminie Werbkowice, zamiaru rozwiązania ZS w Sahryniu i likwidacji Gimnazjum w Sahryniu, zasad udzielania i rozmiaru obniżek tygodniowego obowiązkowego wymiaru godzin nauczycielom, którym powierzono stanowiska kierownicze, określenia tygodniowego obowiązkowego wymiaru godzin zajęć nauczycieli realizujących w ramach stosunku pracy obowiązki określone dla stanowisk o różnym tygodniowym obowiązkowym wymiarze godzin oraz ustalenia tygodniowego obowiązkowego wymiaru godzin zajęć pedagogów, psychologów i logopedów.

1. Zgodnie z art. 36a ust.2 ustawy z dnia 7 września 1991 r. o systemie oświaty (tekst jedn.: Dz. U. z 2004 r. Nr 256, poz. 2572, z późn. zm.) kandydata na stanowisko dyrektora szkoły lub placówki wyłania się w drodze konkursu. Kandydatowi nie można odmówić powierzenia stanowiska dyrektora. Kompetencje w tej sprawie posiada wójt na podstawie przepisu art. 5c pkt 2.

- 1) W związku z rezygnacją z funkcji Dyrektora ZS w Sahryniu Pana Krzysztofa Trzaka z dniem 1 września 2015 r., został ogłoszony Zarządzeniem Nr 101/2015 Wójta Gminy Werbkowice z dnia 30 czerwca 2015 r. konkurs, na stanowisko Dyrektora Zespołu Szkół w Sahryniu, Sahryń 62, 22-546 Turkowice, w wyniku jego rozstrzygnięcia stanowisko Dyrektora Zespołu Szkół w Sahryniu zostało powierzono kandydatowi Panu Ryszardowi Pobłockiemu na okres od 1 września 2015 r. do 31 sierpnia 2020 r. (Zarządzenie Nr 113/2015 Wójta Gminy Werbkowice z dnia 27 lipca 2015 r. w sprawie powierzenia stanowiska dyrektora Zespołu Szkół w Sahryniu).
- 2) W przypadku Przedszkola Samorządowego „Bajka” w Werbkowicach, ul. Piłsudskiego 4, 22-550 Werbkowice został ogłoszony Zarządzeniem Nr 67/2015 Wójta Gminy Werbkowice z dnia 8 kwietnia 2015 r. konkurs na stanowisko: Dyrektora Przedszkola Samorządowego „Bajka” w Werbkowicach ul. Piłsudskiego 4, jednak z powodu jego nie rozstrzygnięcia (Zarządzenie Nr 78/2015 Wójta Gminy Werbkowice z dnia 6 maja 2015 r.) stanowisko Dyrektora zostało powierzone Zarządzeniem Nr 90/2015 Wójta Gminy Werbkowice z dnia 1 czerwca 2015 r. w sprawie powierzenia stanowiska Dyrektora Przedszkola Samorządowego „Bajka” w Werbkowicach na okres od 1 lipca 2015 r. do 31 sierpnia 2019 r. Pani Annie Kolenda.
- 3) Stanowisko dyrektora ZS w Werbkowicach, ul. Jana Pawła II 17 22-550 Werbkowice (zgodnie z Zarządzeniem Nr 89/2014 Wójta Gminy Werbkowice z dnia 6 sierpnia 2014 r. powierzono na kolejny okres od 1 września 2014 r. do 31 sierpnia 2019 r. Pani Marii Kaliszczuk. Od 1 września 2015 r. w ZS w Werbkowicach istnieje jedno stanowisko wicedyrektora.

2. W okresie sprawozdawczym dokonano zmian w sieci szkół i obwodów szkolnych w Gminie Werbkowice. Zgodnie z art. 17 ust.4 ustawy z dnia 7 września 1991 r. o systemie

oświaty (tekst jedn.: Dz. U. z 2004 r. Nr 256, poz. 2572, z późn. zm.) Rada Gminy, z uwzględnieniem ust. 1 i 2, ustala plan sieci publicznych szkół podstawowych i gimnazjów prowadzonych przez gminę, a także określa granice obwodów publicznych szkół podstawowych i gimnazjów, z wyjątkiem specjalnych, mających siedzibę na obszarze gminy, z zastrzeżeniem art. 58 ust. 2. W przypadku publicznych szkół podstawowych i gimnazjów prowadzonych przez inne organy, określenie granic ich obwodów następuje w uzgodnieniu z tymi organami. Uchwała rady gminy podlega ogłoszeniu w wojewódzkim dzienniku urzędowym.

W roku szkolnym 2014/2015 takie wnioski wpłynęły od rodziców do Rady Gminy Werbkowice, dlatego też zostały podjęte stosowne działania dotyczące zmiany sieci szkół i obwodów szkolnych Gminy Werbkowice:

- 1) miejscowość Peresołowice została przeniesiona z obwodu Publicznej Szkoły Podstawowej w Hostynnem Kolonii do obwodu Szkoły Podstawowej im. Marszałka Józefa Piłsudskiego w Werbkowicach (Uchwała Nr XLIX/293/2014 Rady Gminy Werbkowice z dnia 26 września 2014 r. zmieniająca uchwałę w sprawie określenia granic obwodu dla Publicznej Szkoły Podstawowej w Hostynnem Kolonii prowadzonej przez Stowarzyszenie "Edukacja i Rozwój Wsi Hostynne, Hostynne Kolonia, Łotów, Dobromierzyce" z siedzibą w Hostynnem Kolonii)
- 2) miejscowość Wilków została przeniesiona z obwodu Publicznej Szkoły Podstawowej w Podhorcach do obwodu Szkoły Podstawowej im. Marszałka Józefa Piłsudskiego w Werbkowicach (Uchwała Nr XLIX/292/2014 Rady Gminy Werbkowice z dnia 26 września 2014 r. zmieniająca uchwałę w sprawie określenia granic obwodu dla Publicznej Szkoły Podstawowej prowadzonej przez Stowarzyszenie Edukacyjne na Rzecz Rozwoju i Promocji Wsi Podhorce z siedzibą w Podhorcach), w związku z tym zmieniły się plany sieci publicznych szkół podstawowych i gimnazjów prowadzonych przez Gminę Werbkowice (Uchwała nr XLIX/294/2014 Rady Gminy Werbkowice z dnia 26 września 2014 r. zmieniająca uchwałę w sprawie ustalenia planu sieci publicznych szkół podstawowych i gimnazjów prowadzonych przez Gminę Werbkowice oraz określenia granic ich obwodów),

w miesiącu grudniu 2014 zostały wprowadzone kolejne zmiany w granicach obwodów szkolnych dla :

- 3) Publicznej Szkoły Podstawowej w Malicach (Uchwała Nr IV/18/2014 Rady Gminy Werbkowice z dnia 30 grudnia 2014 r. zmieniająca uchwałę w sprawie określenia granic obwodu dla Publicznej Szkoły Podstawowej w Malicach prowadzonej przez Stowarzyszenie "Przyjazna Szkoła w Malicach" z siedzibą w Malicach),
- 4) Publicznej Szkoły Podstawowej w Terebiniu (Uchwała Nr IV/19/2014 Rady Gminy Werbkowice z dnia 30 grudnia 2014 r. zmieniająca uchwałę w sprawie określenia granic obwodu dla Publicznej Szkoły Podstawowej w Terebiniu prowadzonej przez Stowarzyszenie "Edukacja i Rozwój Wsi Terebiń" z siedzibą w Terebiniu,
- 5) Publicznej Szkoły Podstawowej Turkowicach (Uchwała Nr IV/20/2014 Rady Gminy Werbkowice z dnia 30 grudnia 2014 r. zmieniająca uchwałę w sprawie określenia granic obwodu dla Publicznej Szkoły Podstawowej w Turkowicach prowadzonej przez Stowarzyszenie Miłośników Ziemi Turkowickiej w Turkowicach),
- 6) nastąpiła ponowna zmiana planu sieci publicznych szkół podstawowych i gimnazjów prowadzonych przez Gminę Werbkowice (Uchwała Nr IV/21/2014 Rady Gminy

Werbkowice z dnia 30 grudnia 2014 r. w sprawie ustalenia planu sieci publicznych szkół podstawowych i gimnazjów prowadzonych przez Gminę Werbkowice oraz określenia granic ich obwodów).

3. Na podstawie decyzji Wójta Gminy Werbkowice znak O.4422.1.2014 z dnia 8 sierpnia 2014 r., po uprzednim spełnieniu wszystkich wymagań przewidzianych prawem, od dnia 1 września 2014 r. działa Publiczny Punkt Przedszkolny przy PSP w Hostyнным Kolonii .

4. Gmina Werbkowice przystąpiła do zmian w organizacji sieci szkół i placówek oświatowych na podstawie przesłanek organizacyjnych, demograficznych oraz ekonomicznych. Od kilku lat zmniejsza się liczba uczniów Gimnazjów funkcjonujących na terenie gminy. Szczególnie sytuacja ta dotyczy Gimnazjum w Sahryniu w Zespole Szkół w Sahryniu zwane dalej Gimnazjum w Sahryniu.

Celem likwidacji Gimnazjum w Sahryniu była konieczność dostosowania sieci szkół położonych w Gminie Werbkowice do realnych potrzeb wynikających z zachodzących zmian demograficznych oraz związane z tym racjonalizowanie ponoszonych wydatków na zadania oświatowe. Dlatego też Rada Gminy podjęła uchwałę Nr V/31/2015 Rady Gminy Werbkowice w dniu 28 stycznia 2015 r. w sprawie zamiaru likwidacji Gimnazjum w Sahryniu, Sahryń 62, 22-546 Turkowice. Po powiadomieniu ZNP w Hrubieszowie, rodziców uczniów Gimnazjum w Sahryniu oraz Kuratora Oświaty w Lublinie w dniu 17 kwietnia 2015 r. na sesji Rady Gminy zostały przedstawione dwa projekty uchwał w sprawie rozwiązania ZS w Sahryniu oraz likwidacji Gimnazjum w Sahryniu, jednak nie uzyskały większości głosów, dlatego nie zostały podjęte. Od 1 września 2015 r. w roku szkolnym 2015/2016 ZS w Sahryniu nadal funkcjonuje.

5. Ponadto w okresie, którego dotyczy sprawozdanie:

- 1) Podjęto uchwałę nr IX/62/2015 Rady Gminy Werbkowice z dnia 27 maja 2015 r. zmieniającą uchwałę w sprawie zasad udzielania i rozmiaru obniżek tygodniowego obowiązkowego wymiaru godzin nauczycielom, którym powierzono stanowiska kierownicze, określenia tygodniowego obowiązkowego wymiaru godzin zajęć nauczycieli realizujących w ramach stosunku pracy obowiązki określone dla stanowisk o różnym tygodniowym obowiązkowym wymiarze godzin oraz ustalenia tygodniowego obowiązkowego wymiaru godzin zajęć pedagogów, psychologów i logopedów;
- 2) Przeprowadzono analizę wydatków poniesionych w 2014 roku na wynagrodzenia nauczycieli w składnikach wskazanych w art. 30 ust. 1 Karty Nauczyciela.

Tabela 2. Wysokość jednorazowego dodatku uzupełniającego za lata 2009-2014.

Lp.	Stopnie awansu zawodowego	Kwota różnicy pomiędzy wydatkami poniesionymi w roku na wynagrodzenia nauczycieli w składnikach wskazanych w art. 30 ust.1 Karty Nauczyciela, a sumą iloczynów średniorocznej liczby etatów i średnich wynagrodzeń, o których mowa w art. 30 ust. 3 Karty Nauczyciela, ustalonych dla okresów obowiązywania poszczególnych kwot bazowych (w zł)					
		2009	2010	2011	2012	2013	2014
1	stażysta	5 167,50 zł	-13 376,62 zł	4 564,82 zł	5 693,54 zł	-1 389,89 zł	638,81 zł
2	kontraktowy	-39 841,66 zł	-32 134,36 zł	34 086,40 zł	29 840,11 zł	14 548,25 zł	14 250,05 zł
3	mianowany	-101 380,61 zł	-56 062,92 zł	165 486,52 zł	94 645,64 zł	39 571,73 zł	29 091,59 zł
4	dplomowany	-346 660,14 zł	-342 367,36 zł	36 457,61 zł	203 009,83 zł	-72 518,85 zł	-114 583,40 zł
	Razem kwota wypłaconego jdu	-487 882,41 zł	-443 941,26 zł	0,00 zł	0,00 zł	- 73 908,74zł	- 114 583,40 zł
		<i>kwota jdu wypłaconego w styczniu 2010 r.</i>	<i>kwota jdu wypłaconego w styczniu 2011 r.</i>	<i>za 2012 r. nie wypłacono jdu</i>	<i>za 2013 r. nie wypłacono jdu</i>	<i>kwota jdu wypłaconego w styczniu 2014 r.</i>	<i>kwota jdu wypłaconego w styczniu 2015 r.</i>

- 3) przeprowadzono postępowanie zgodnie z ustawą Prawo zamówień publicznych w trybie przetargu nieograniczonego w wyniku, którego wyłoniono wykonawcę na realizację zadania własnego gminy jakim jest „Dowóz uczniów do szkół na terenie Gminy Werbkowice w okresie od 01.09.2015 r. do 31.12.2016 r.” ; W roku szkolnym 2014/2015 realizacja zadania dowozu uczniów do szkół na terenie Gminy Werbkowice była zlecona do wykonania zewnętrznemu przewoźnikowi. Średnio miesięcznie gmina przewoziła 298 uczniów co stanowi prawie 30 % wszystkich dzieci uczęszczających do szkół zlokalizowanych na terenie gminy. Koszt dowozu uczniów w roku szkolnym 2014/2015 wyniósł **214 015, 00 zł.**

Ponadto realizowano zadania dowozu uczniów niepełnosprawnych do:

- 1) szkoły specjalnej w Hrubieszowie (dowóz realizowanym busem gminnym, dowożono średnio 11 dzieci w m-cu.);
- 2) szkół specjalnych na terenie miasta Zamościa (dowóz realizowany przez Stowarzyszenie „Krok za Krokiem” z Zamościa, (dowożono średnio 6 dzieci w miesiącu).

Część 3.

Sieć szkół

3.1. PRZEDSZKOLA, ODDZIAŁY PRZEDSZKOLNE W SZKOŁACH PODSTAWOWYCH I INNE FORMY WYCHOWANIA PRZEDSZKOLNEGO

W roku szk. 2014/2015 sieć publicznych przedszkoli i oddziałów przedszkolnych w szkołach podstawowych prowadzonych przez Gminę Werbkowice przedstawiała się następująco:

- 1) Przedszkole Samorządowe „Bajka” w Werbkowicach;
- 2) Oddział Przedszkolny w Szkole Podstawowej w Sahryniu (Zespół Szkół w Sahryniu);

Ponadto w okresie sprawozdawczym w szkołach dotowanych przez Gminę funkcjonowały następujące oddziały przedszkolne:

- 1) Oddział Przedszkolny w Publicznej Szkole Podstawowej w Honiatyczach, dla której organem prowadzącym jest Stowarzyszenie Rozwoju Wsi Honiatycze, Honiatycze Kol., Honiatyczki, Wakijów;
- 2) Oddział Przedszkolny w Publicznej Szkole Podstawowej w Podhorcach, dla której organem prowadzącym jest Stowarzyszenie Edukacja i Rozwój Wsi Podhorce;
- 3) Oddział Przedszkolny w Publicznej Szkole Podstawowej w Gozdowie, dla której organem prowadzącym jest Stowarzyszenie na Rzecz Rozwoju Wsi Gozdów;
- 4) Oddział Przedszkolny w Publicznej Szkole Podstawowej w Terebiniu, dla której organem prowadzącym jest Stowarzyszenie „Edukacja i Rozwój Wsi Terebiń”;
- 5) Oddział Przedszkolny w Publicznej Szkole Podstawowej w Turkowicach, dla której organem prowadzącym jest Stowarzyszenie Miłośników Ziemi Turkowickiej w Turkowicach;
- 6) Oddział Przedszkolny w Publicznej Szkole Podstawowej w Hostynnym Kolonii dla której organem prowadzącym stowarzyszenie "Edukacja i Rozwój Wsi Hostynne, Hostynne Kolonia, Łotów, Dobromierzyce"
- 7) Oddział Przedszkolny w Publicznej Szkole Podstawowej w Malicach dla której organem prowadzącym stowarzyszenie "Przyjazna Szkoła w Malicach".

W roku szk. 2014/2015 na terenie Gminy przy publicznych szkołach prowadzonych przez stowarzyszenia istniało pięć punktów przedszkolnych, tj.:

- 1) punkt przedszkolny przy Publicznej Szkole Podstawowej w Honiatyczach;
- 2) punkt przedszkolny przy Publicznej Szkole Podstawowej w Podhorcach;
- 3) punkt przedszkolny przy Publicznej Szkole Podstawowej w Turkowicach ;
- 4) punkt przedszkolny przy Publicznej Szkole Podstawowej w Gozdowie;
- 5) punkt przedszkolny przy Publicznej Szkole Podstawowej w Hostynnym Kol.

Na 396 dzieci w wieku od 3 lat do 6 lat (roczniki 2011 – 2008) zameldowanych na terenie Gminy Werbkowice (wg. stanu na wrzesień 2014 r.), wychowaniem przedszkolnym w różnych formach (przedszkola, oddziały przedszkolne w szkołach podstawowych, punkty przedszkolne) objętych było łącznie 254 dzieci, co stanowi ponad 64 % wszystkich dzieci w wieku od 3 do 6-ciu lat zameldowanych na terenie Gminy.

Ponadto z 105 zameldowanych na terenie Gminy sześciolatków (wg stanu na wrzesień 2014 r.) 46 rozpoczęło edukację w klasach pierwszych szkół podstawowych, co stanowiło 43,80 % wszystkich zameldowanych 6-latków. Szczegółowe zestawienie liczby 6-latków w klasach pierwszych zawiera tabela nr 8.

Tabela 3. Organizacja przedszkoli i oddziałów przedszkolnych w szkołach na terenie Gminy Werbkowice w roku szk. 2014/2015 wg stanu na 30 września 2014 r.

Lp.	Wyszczególnienie	Wychowankowie	Oddziały
1.	Oddział przedszkolny w SP w Sahryniu	12	1
2.	Przedszkole "Bajka" w Werbkowicach	134	6
	Razem przedszkole i oddziały przedszkolne w SP prowadzonych przez Gminę	146	7
1.	Oddział przedszkolny przy PSP w Honiatyczach	7	1
2.	Oddział przedszkolny przy PSP w Podhorcach	5	1
3.	Oddział przedszkolny w PSP w Gozdowie	8	1
4.	Oddział przedszkolny w PSP w Terebiniu	8	1
5.	Oddział przedszkolny w PSP w Turkowicach	9	1
6.	Oddział przedszkolny w PSP w Hostynnem Kol.	17	1
7.	Oddział przedszkolny w PSP w Malicach	12	1
	Razem przedszkole i oddziały przedszkolne w SP prowadzonych przez stowarzyszenia	66	7
	Ogółem na terenie Gminy	212	14

Tabela 4. Dzieci w punktach przedszkolnych w 2014/2015 wg stanu na 30 września 2014 r.

Lp.	Wyszczególnienie	Wychowankowie	Oddziały
1.	Punkt przedszkolny przy PSP w Podhorcach	8	1
2.	Punkt przedszkolny przy PSP w Honiatyczach	5	1
3.	Punkt przedszkolny przy PSP w Gozdowie	10	1
4.	Punkt przedszkolny przy PSP w Turkowicach	5	1
5.	Punkt przedszkolny przy PSP w Hostynnem Kol.	14	1
	Razem	42	5

Informacja o stanie realizacji zadań oświatowych w Gminie Werbkowice w roku szkolnym
2014/2015

Tabela 5. Porównanie liczebności dzieci objętych wychowaniem przedszkolnym w przedszkolu, oddziałach przedszkolnych w szkołach podstawowych i punktach przedszkolnych w latach 2009/2010 – 2014/2015.

Lp.	Wyszczególnienie	Liczba dzieci objętych wychowaniem przedszkolnym					
		w roku szk. 2014/2015	w roku szk. 2013/2014	w roku szk. 2012/2013	w roku szk. 2011/2012	w roku szk. 2010/2011	w roku szk. 2009/2010
	stan na	30 września 2014 r.	30 września 2013 r.	30 września 2012 r.	30 września 2011 r.	30 września 2010 r.	30 września 2009 r.
1.	Oddział przedszkolny w SP w Gozdowie	-	-	-	-	12	7
2.	Oddział przedszkolny w SP w Hostynnem Kol..	-	-	-	14	12	7
3.	Oddział przedszkolny w SP w Malicach	-	-	-	11	10	18
4.	Oddział przedszkolny w SP w Terebiniu	-	-	-	-	4	10
5.	Oddział przedszkolny w SP w Turkowicach	-	-	-	-	9	12
6.	Oddział przedszkolny w SP w Sahryniu	12	16	16	18	17	20
7.	Przedszkole "Bajka" w Werbkowicach	134	142	132	129	120	10
	Razem przedszkole i oddziały przedszkolne w SP prowadzonych przez Gminę	146	158	148	172	184	174
1.	Oddz. przedszkolny przy PSP w Honiatyczach	7	7	7	8	5	5
2.	Oddział przedszkolny w PSP w Podhorcach	5	5	6	6	0	0
3.	Oddział przedszkolny w PSP w Gozdowie	8	9	8	13	-	-
4.	Oddział przedszkolny w PSP w Terebiniu	8	11	7	6	-	-
5.	Oddział przedszkolny w PSP w Turkowicach	9	8	5	7	-	-
6.	Oddział przedszkolny w PSP w Malicach	12	11	16	-	-	-
7.	Oddział przedszkolny w PSP w Hostynnem Kol.	17	11	12	-	-	-

Informacja o stanie realizacji zadań oświatowych w Gminie Werbkowice w roku szkolnym 2014/2015

Lp.	Wyszczególnienie	Liczba dzieci objętych wychowaniem przedszkolnym					
		w roku szk. 2014/2015	w roku szk. 2013/2014	w roku szk. 2012/2013	w roku szk. 2011/2012	w roku szk. 2010/2011	w roku szk. 2009/2010
	stan na	30 września 2014 r.	30 września 2013 r.	30 września 2012 r.	30 września 2011 r.	30 września 2010 r.	30 września 2009 r.
	Razem oddziały przedszkolne w SP prowadzonych przez stowarzyszeni	66	62	61	40	5	5
1.	Punkt przedszkolny przy PSP w Podhorcach	8	11	12	11	10	-
2.	Punkt przedszkolny przy PSP w Honiatyczach	5	4	7	12	10	12
3.	Punkt przedszkolny przy PSP w Turkowicach	5	7	10	0	-	-
4.	Punkt przedszkolny przy PSP w Gozdowie	10	14	6	0	-	-
5.	Punkt przedszkolny przy PSP w Hostynnem Kol.	14	-	-	-	-	-
	Razem punkty przedszkolne w SP prowadzonych przez stowarzyszeni	42	36	35	23	20	12
	Razem oddz. przedszk. i punkty przedszkolne w SP prowadzonych przez stowarzyszenia	108	98	96	63	25	17
	Ogółem na terenie Gminy	254	256	244	235	209	191

3.2 SZKOŁY PODSTAWOWE

W roku szk. 2014/2015 gminna sieć szkół podstawowych obejmowała 2 szkoły, tj.:

- 1) Szkoła Podstawowa w Sahryniu (Zespół Szkół w Sahryniu);
- 2) Szkoła Podstawowa w Werbkowicach (Zespół Szkół w Werbkowicach).

Ponadto na terenie Gminy w okresie sprawozdawczym funkcjonowało 7 publicznych szkół podstawowych prowadzonych przez osoby prawne niebędące jednostkami samorządu terytorialnego, tj.:

- 1) Publiczna Szkoła Podstawowa w Podhorcach (organ prowadzący Stowarzyszenie Edukacyjne na Rzecz Rozwoju i Promocji Wsi Podhorce);
- 2) Publiczna Szkoła Podstawowa w Honiatyczach (organ prowadzący Stowarzyszenie Rozwoju Wsi Honiatycze, Honiatycze Kol., Honiatyczki, Wakijów);

- 3) Publiczna Szkoła Podstawowa w Turkowicach (organ prowadzący Stowarzyszenie Miłośników Ziemi Turkowickiej w Turkowicach);
- 4) Publiczna Szkoła Podstawowa w Terebiniu (organ prowadzący Stowarzyszenie „Edukacja i Rozwój Wsi Terebiń”);
- 5) Publiczna Szkoła Podstawowa w Gozdowie (organ prowadzący Stowarzyszenie na Rzecz Rozwoju Wsi Gozdów);
- 6) Publiczna Szkoła Podstawowa w Hostynnem Kolonii (organ prowadzący Stowarzyszenie "Edukacja i Rozwój Wsi Hostynne, Hostynne Kolonia, Łotów, Dobromierzyce");
- 7) Publiczna Szkoła Podstawowa w Malicach (organ prowadzący Stowarzyszenie "Przyjazna Szkoła w Malicach").

Tabela 6. Stan organizacji szkół podstawowych w roku szk. 2014/2015 wg stanu na 30 września 2014 r.

Lp.	Wyszczególnienie	w tym klasa:	Liczba uczniów w szkole kl. I-VI						Liczba oddziałów
			I	II	III	IV	V	VI	
1.	SP w Sahryniu	63	14	5	13	8	12	11	6
2.	SP w Werbkowicach	234	62	29	33	39	29	42	11
	Razem szkoły prowadzone przez Gminę	297	76	34	46	47	41	53	17
1.	PSP w Honiatyczach	37	7	9	4	8	4	5	6
2.	PSP w Hostynnem Kol.	47	6	6	14	8	6	7	6
3.	PSP w Malicach	41	9	5	3	5	14	5	6
4.	PSP w Podhorcach	10	3	4	3	0	0	0	3
5.	PSP w Turkowicach	30	4	4	6	7	6	3	6
6.	PSP w Terebiniu	30	10	2	4	3	7	4	6
7.	PSP w Gozdowie	31	4	6	8	5	6	2	6
	Razem szkoły dotowane przez Gminę	226	43	36	42	36	43	26	39
	Ogółem szkoły podstawowe na terenie Gminy	523	119	70	88	83	84	79	56

W związku z tym, że na podstawie danych z Systemu Informacji Oświatowej wg stanu na 30 września naliczana jest część oświatowa subwencji ogólnej na następny rok kalendarzowy poniżej zamieszczono porównanie liczby uczniów z SIO wg stanu na 30 września w latach 2009-2014.

Informacja o stanie realizacji zadań oświatowych w Gminie Werbkowice w roku szkolnym 2014/2015

Tabela 7. Porównanie organizacji szkół podstawowych wg stanu na 30 września w latach 2009 – 2014 r.

Lp.	Wyszczególnienie	Liczba uczniów w szkole w klasach I-VI w roku szk. 2014/2015	Liczba uczniów w szkole w klasach I-VI w roku szk. 2013/2014	Liczba uczniów w szkole w klasach I-VI w roku szk. 2012/2013	Liczba uczniów w szkole w klasach I-VI w roku szk. 2011/2012	Liczba uczniów w szkole w klasach I-VI w roku szk. 2010/2011	Liczba uczniów w szkole w klasach I-VI w roku szk. 2009/2010
	stan na	30 września 2014 r.	30 września 2013 r.	30 września 2012 r.	30 września 2011 r.	30 września 2010 r.	30 września 2009 r.
1.	SP w Gozdowie	-	-	-	-	46	55
2.	SP w Hostynnem Kol.	-	-	-	49	54	54
3.	SP w Malicach	-	-	-	49	50	4
4.	SP w Terebiniu	-	-	-	-	41	43
5.	SP w Sahryniu	63	58	59	60	53	53
6.	SP w Turkowicach	-	-	-	-	30	36
7.	SP w Werbkowicach	234	221	243	252	250	273
	Razem szkoły podst. prowadzone przez Gminę	297	279	302	410	524	558
1.	PSP w Honiatyczach	37	38	33	33	35	38
2.	PSP w Podhorcach	10	12	13	13	23	32
3.	PSP w Turkowicach	30	32	34	31	-	-
4.	PSP w Terebiniu	30	32	34	37	-	-
5.	PSP w Gozdowie	31	32	41	46	-	-
6.	PSP w Hostynnem Kol.	47	50	52	-	-	-
7.	PSP w Malicach	41	37	38	-	-	-
	Razem szkoły podst. dotowane przez Gminę	226	233	245	160	58	70
	Ogółem szkoły podstawowe na terenie Gminy	523	512	547	570	582	628

Liczba dzieci 6-letnich w klasach pierwszych w szkołach przedstawiała się następująco:

Tabela 8. Sześciolatki w klasie I w latach szk. 2009/2010 – 2014/2015.

Lp.	Szkoła	6-latki w klasie pierwszej					
		rok szk. 2014/2015	rok szk. 2013/2014	rok szk. 2012/2013	rok szk. 2011/2012	rok szk. 2010/2011	rok szk. 2009/2010
1.	SP/PSP w Hostynnem Kol.	2	3	9	5	6	2
2.	SP/PSP w Malicach	2	2	2	4	0	0
3.	ZS Sahryń SP w Sahryniu	4	0	1	0	0	0
4.	ZS Werbkowice SP w Werbkowicach	20	0	3	1	3	1
5.	PSP Podhorce	3	2	0	0	0	0
6.	PSP Honiatycze	7	6	0	0	0	0
7.	SP/ PSP w Gozdowie	0	1	1	1	2	1
8.	SP/ PSP w Terebiniu	5	0	4	1	2	0
9.	SP/ PSP w Turkowicach	3	4	5	1	1	1
	Ogółem liczba 6-latków w kl. I	46	18	25	13	14	5
	Liczba dzieci w wieku 6 lat zameldowanych na terenie gminy	105	111	95	94	95	91
	stosunek 6-latków w kl. I do liczby dzieci zameldowanych na terenie gminy	43,80 %	19,98 %	26,3%	14%	15%	5%

3.3 GIMNAZJA

W roku szk. 2014/2015 gminna sieć gimnazjów obejmowała 2 gimnazja, tj.:

- 1) Gimnazjum w Werbkowicach (Zespół Szkół w Werbkowicach);
- 2) Gimnazjum w Sahryniu (Zespół Szkół w Sahryniu).

Ponadto na terenie Gminy w okresie sprawozdawczym funkcjonowało publiczne gimnazjum prowadzone przez inny organ, tj.:

- 1) Publiczne Gimnazjum w Honiatyczach (organ prowadzący Stowarzyszenie Rozwoju Wsi Honiatycze, Honiatycze Kol., Honiatyczki, Wakijów).

Tabela 9. Stan organizacji gimnazjów na terenie gminy Werbkowice wg stanu na 30 września 2014 r.

	w tym:	w (ogółem)							Liczba oddziałów
			kl. I	liczba oddz.	kl. II	liczba oddz.	kl. III	liczba oddz.	
1.	Gimnazjum w Sahryniu	36	12	1	10	1	14	1	3
2.	Gimnazjum w Werbkowicach	200	57	3	69	3	74	3	9
	Razem gimnazja prowadzone przez Gminę	236	69	4	79	4	88	4	12
1.	Publiczne Gimnazjum w Honiatyczach	25	9	1	6	1	10	1	3
	Razem gimnazja dotowane przez Gminę	25	9	1	6	1	10	1	3
	Ogółem na terenie Gminy	261	78	5	85	5	98	5	15

W związku z tym, że na podstawie danych z Systemu Informacji Oświatowej wg stanu na 30 września naliczana jest część oświatowa subwencji ogólnej na następny rok kalendarzowy poniżej zamieszczono porównanie liczby uczniów z SIO wg stanu na 30 września w latach 2009-2014.

Tabela 10. Porównanie organizacji gimnazjów wg stanu na 30 września w latach 2009-2014.

Lp.	Wyszczególnienie	Liczba uczniów w gimnazjach w klasach I-III w roku szk. 2014/2015	Liczba uczniów w gimnazjach w klasach I-III w roku szk. 2013/2014	Liczba uczniów w gimnazjach w klasach I-III w roku szk. 2012/2013	Liczba uczniów w gimnazjach w klasach I-III w roku szk. 2011/2012	Liczba uczniów w gimnazjach w klasach I-III w roku szk. 2010/2011	Liczba uczniów w gimnazjach w klasach I-III w roku szk. 2009/2010
	Stan na	30 września 2014 r.	30 września 2013 r.	30 września 2012 r.	30 września 2011 r.	30 września 2010 r.	30 września 2009 r.
1.	Gimnazjum w Sahryniu	36	35	60	60	69	79
2.	Gimnazjum w Werbkowicach	200	208	221	231	229	267
	Razem gimnazja prowadzone przez Gminę	236	243	281	291	298	346
1.	Gimnazjum w Honiatyczach	25	23	22	14	21	18
	Razem gimnazja dotowane przez Gminę	25	23	22	14	21	18
	Ogółem na terenie Gminy	261	266	303	305	319	364

3.4 KSZTAŁCENIE SPECJALNE I NAUCZANIE INDYWIDUALNE W SZKOŁACH PROWADZONYCH PRZEZ GMINĘ

Tabela 11. Nauczanie indywidualne w roku szk. 2014/2015.

NAUCZANIE INDYWIDUALNE									
Lp.	Szkoła	stan na 30 września 2014 r.				stan na 31 marca 2015 r.			
		Liczba dzieci w zespole szkół/ szkole/ przedszkolu	Liczba dzieci indywidualnie nauczanych	% w liczbie uczniów ogółem	Uczniowie nauczani indywidualnie, którzy posiadają orzeczenie o potrzebie kształcenia specjalnego	Liczba dzieci w zespole szkół/ szkole/ przedszkolu	Liczba dzieci indywidualnie nauczanych	% w liczbie uczniów ogółem	Uczniowie nauczani indywidualnie, którzy posiadają orzeczenie o potrzebie kształcenia specjalnego
1.	ZS w Sahryniu	111	4	4,44%	2	110	4	4,40 %	2
2.	ZS w Werbkowicach	434	1	0,23 %	1	439	1	0,22%	1
3.	Przedszkole	134	0	0	0	134	0	0	0
	Ogółem	679	5	0,73%	3	683	5	0,73%	3

Tabela 12. Kształcenie specjalne w roku szk. 2014/2015.

KSZTAŁCENIE SPECJALNE									
Lp.	Szkoła	stan na 30 września 2014 r.				stan na 31 marca 2015 r.			
		Liczba dzieci w zespole szkół/ szkole/ przedszkolu	Liczba dzieci posiadających orzeczenie o potrzebie kształcenia specjalnego	% w liczbie uczniów ogółem	Uczniowie posiadający orzeczenie o potrzebie kształcenia specjalnego objęci nauczaniem indywidualnym	Liczba dzieci w zespole szkół/ szkole/ przedszkolu	Liczba dzieci posiadających orzeczenie o potrzebie kształcenia specjalnego	% w liczbie uczniów ogółem	Uczniowie posiadający orzeczenie o potrzebie kształcenia specjalnego objęci nauczaniem indywidualnym
1.	ZS w Sahryniu	111	3	2,75%	2	110	3	2,75%	2
2.	ZS w Werbkowicach	434	17	3,9%	1	439	17	3,9%	1
3.	Przedszkole	134	1	0,74	0	134	1	0,74%	0
	Ogółem	679	21	3,09%	3	683	21	3,07%	3

3.5 WYBRANE WSKAŹNIKI OŚWIATOWE W SZKOŁACH PROWADZONYCH LUB DOTOWANYCH PRZEZ GMINĘ

Wybrane wskaźniki oświatowe w szkołach prowadzonych lub dotowanych przez Gminę za okres 2009/2010-2014/2015 zawierają poniższe tabele. W celu umożliwienia porównania określonych wskaźników w poszczególnych latach w tabelach zrelacjonowano stan na dzień 30 września.

Część I

szkółka	ZS w Werbkowicach						ZS w Sahryniu						Przedszkole „Bajka”							
	2009/2010	2010/2011	2011/2012	2012/2013	2013/2014	2014/2015	2009/2010	2010/2011	2011/2012	2012/2013	2013/2014	2014/2015	2015/2016	2009/2010	2010/2011	2011/2012	2012/2013	2013/2014	2014/2015	2015/2016
rok szkolny																				
SIO wg stanu na dzień	30 września 2009 r.	30 września 2010 r.	30 września 2011 r.	30 września 2012 r.	30 września 2013 r.	30 września 2014 r.	30 września 2009 r.	30 września 2010 r.	30 września 2011 r.	30 września 2012 r.	30 września 2013 r.	30 września 2014 r.	30 września 2015 r.	30 września 2009 r.	30 września 2010 r.	30 września 2011 r.	30 września 2012 r.	30 września 2013 r.	30 września 2014 r.	30 września 2015 r.
Liczba dzieci w szkołach (z kl. O)	540	479	483	464	429	434	540	479	483	464	429	434	418	152	139	138	131	109	111	108
Liczba dzieci do subwencji na następny rok (kl. I-VI SP i kl. I-III Gim)	540	479	483	464	429	434	540	479	483	464	429	434	418	132	122	120	115	93	99	99
Liczba oddziałów w szkole	23	21	21	20	19	20	23	21	21	20	19	20	20	10	10	10	10	10	10	6
Liczba etatów nauczycielskich	62,73	58,9	51,72	48,2	43,92	45,57	62,73	58,9	51,72	48,2	43,92	45,57	44,82	16,83	16,09	16,80	15,74	16,07	16,53	16,04
Liczba nauczycieli (w osobach)	66	61	54	54	52	51	66	61	54	54	52	51	51	21	19	19	17	19	19	18
Liczba etatów obsługi finansowanych przez szkołę	21,00	21,00	21,00	19,00	19,00	19,00	21,00	21,00	21,00	19,00	19,00	19,00	19	2,50	2,50	3,50	4,00	4	4	3,51
Uczniowie na oddział	23,48	22,81	23,00	23,20	22,57	21,07	23,48	22,81	23,00	23,20	22,57	21,07	20,09	15,20	13,90	13,80	13,10	10,9	11,1	10,8
Uczniowie na etat nauczycielski	8,61	8,13	9,34	9,63	9,76	9,52	8,61	8,13	9,34	9,63	9,76	9,52	9,3	9,03	8,64	8,21	8,32	6,77	6,7	6,7
Uczniowie na etat administracji i obsługi	25,71	22,81	23,00	24,42	22,57	22,84	25,71	22,81	23,00	24,42	22,57	22,84	22	60,80	55,60	39,43	32,75	27,25	27,75	30,07
	12,50	15,00	11,73	11,00	11,83	11,16	12,50	15,00	11,73	11,00	11,83	11,16	11	11,16	11,00	11,73	13,02	13,24	13,24	11,16
	20,00	24,00	21,50	22,00	23,6	22,3	20,00	24,00	21,50	22,00	23,6	22,3	22,3	22,00	21,50	21,00	22,00	23,6	22,3	22,3
	8,00	8,00	11,00	11,00	11,00	11,00	8,00	8,00	11,00	11,00	11,00	11,00	12	8,00	8,00	11,00	12,00	12,00	12,00	12
	9,08	9,18	10,14	10,14	10,18	10,12	9,08	9,18	10,14	10,14	10,18	10,12	10,08	10,08	10,14	10,14	10,14	10,18	10,12	10,08
	5	5	6	6	6	6	5	5	6	6	6	6	6	6	6	6	6	6	6	6
	5	5	6	6	6	6	5	5	6	6	6	6	6	5	5	6	6	6	6	6

Tabela 13. Wybrane wskaźniki dotyczące przedszkola i szkół prowadzonych lub dotowanych przez Gminy

Informacja o stanie realizacji zadań oświatowych w Gminie Werbkowice w roku szkolnym 2014/2015

Część II.

szkoła	SP w Hostynnym Kol.				SP w Malicach				SP w Gozdowie				SP w Terebiniu				SP w Turkowicach				
	2011/2012	2010/2011	2009/2010	2008/2009	2011/2012	2010/2011	2009/2010	2008/2009	2010/2011	2009/2010	2008/2009	2010/2011	2009/2010	2008/2009	2010/2011	2009/2010	2008/2009	2010/2011	2009/2010	2008/2009	
rok szkolny																					
SIO wg stanu na dzień	30 września 2011 r.	30 września 2010 r.	30 września 2009 r.	30 września 2008 r.	30 września 2011 r.	30 września 2010 r.	30 września 2009 r.	30 września 2008 r.	30 września 2010 r.	30 września 2009 r.	30 września 2008 r.	30 września 2010 r.	30 września 2009 r.	30 września 2008 r.	30 września 2010 r.	30 września 2009 r.	30 września 2008 r.	30 września 2010 r.	30 września 2009 r.	30 września 2008 r.	
Liczba dzieci w szkołach (z kl. O)	63	66	61	71	60	60	62	63	60	62	60	58	62	60	45	53	49	39	48	45	
Liczba dzieci do subwencji na następny rok (kl. I-VI SP i kl. I-III Gim)	49	54	54	62	49	50	44	51	44	44	56	46	55	56	41	43	45	30	36	40	
Liczba oddziałów w szkole	7	7	7	7	7	7	7	7	7	7	7	7	7	7	7	7	7	5	5	7	
Liczba etatów nauczycielskich	10,18	10,95	10,01	10,29	9,10	9,10	9,61	9,06	9,10	9,61	8,12	7,67	8,12	7,79	7,32	7,94	8,95	7,5	8,13	7,61	
Liczba nauczycieli (w osobach)	13	13	12	12	11	11	10	10	11	10	10	10	10	10	10	10	11	9	11	10	
Liczba etatów obsługi finansowanych przez szkołę	1,50	1,50	1,50	1,50	1,50	1,50	1,50	1,50	1,50	1,50	1,50	1,50	1,50	1,50	1,50	1,50	1,50	1,00	1,00	1,00	
Uczniowie na etat oddział	9,00	9,43	8,71	10,14	8,57	8,57	8,86	9,00	8,86	8,86	8,86	8,29	8,86	8,57	6,43	7,57	7,00	7,80	9,60	6,43	
Uczniowie na etat nauczycielski	6,19	6,03	6,09	6,90	6,59	6,59	6,45	6,95	6,59	6,45	7,64	7,56	7,64	7,70	6,15	6,68	5,47	5,20	5,90	5,91	
Uczniowie na etat administracji i obsługi	42,00	44,00	40,67	47,33	40,00	40,00	41,33	42,00	40,00	41,33	41,33	38,67	41,33	40,00	30,00	35,33	32,67	39,00	48,00	45,0	

Informacja o stanie realizacji zadań oświatowych w Gminie Werbkowice w roku szkolnym 2014/2015

Część III.

szkoła	PSP w Podhorcach + punkt przedszkolny						PSP w Honiatyczach + punkt przedszkolny						Publiczne Gimnazjum w Honiatyczach														
rok szkolny	2009/2010	2010/2011	2011/2012	2012/2013	2013 /2014	2014 /2015	2015 /2016	2009/2010	2010/2011	2011/2012	2012/2013	2014 /2015	2015 /2016	2008/2009	2009/2010	2010/2011	2011/2012	2012/2013	2014 /2015	2015 /2016	2009/2010	2010/2011	2011/2012	2012/2013	2014 /2015	2015 /2016	
S/O wg stanu na dzień																											
Liczba dzieci w szkołach (z kl. O i punktem przedszkolnym)																											
Liczba dzieci do subwencji na następny rok (kl. I-VI SP i kl. I-III Gim)																											
Liczba oddziałów w szkole + punkt przedszkolny																											
Liczba etatów nauczycielskich w sp + punkt przedszk.																											
Liczba nauczycieli (w osobach) w sp + punkt przedszk.																											
Liczba etatów obsługi finansowanych przez szkołę																											
Uczniowie na oddział																											
Uczniowie na etat nauczycielski																											
Uczniowie na etat administracji i obsługi																											

Część V.

szkoła	Razem szkoły prowadzone przez Gminę			Razem szkoły dotowane przez Gminę			Ogółem szkoły prowadzone i dotowane przez Gminę				
	rok szkolny	S/O wg stanu na dzień	Liczba dzieci w szkołach (z kl. O i punktem przedszkolnym)	Liczba dzieci do subwencji na następny rok (kl. I-VI SP i kl. I-III Gim)	Liczba oddziałów w szkole + punkt przedszkolny	Liczba etatów nauczycielskich w sp + punkt przedszk.	Liczba nauczycieli (w osobach) w sp + punkt przedszk.	Liczba etatów obsługi finansowanych przez szkołę	Uczniowie na oddział	Uczniowie na etat nauczycielski	Uczniowie na etat administracji i obsługi
	2009/2010	30 września 2009 r.	1078	904	71	132,45	150	38,50	15,18	8,14	28,94
	2010/2011	30 września 2010 r.	1006	822	69	126,71	143	38,50	14,58	7,94	28,00
	2011/2012	30 września 2011 r.	873	701	51	97,94	108	38,5	17,12	8,91	26,13
	2012/2013	30 września 2012 r.	727	579	36	74,08	82	35,00	58,30	30,97	22,68
	2013/2014	30 września 2013 r.	680	522	35	70,2	82	35	19,42	9,68	68,17
	2014/2015	30 września 2014 r.	679	533	36	72,22	81	35	18,8	9,37	19,42
	2015/2016	30 września 2015r	660	517	36	70,94	80	34,5	18,3	9,30	19,13
	2009/2010	30 września 2009r.	1183	993	86	152,44	185	-	11,49	7,90	-
	2010/2011	30 września 2010 r.	1110	901	84	145,63	180	-	12,76	8,09	-
	2011/2012	30 września 2011 r.	1110	876	87	137,15	175	-	11,17	7,41	-
	2012/2013	30 września 2012 r.	1090	846	88	134,64	176	-	11,7	7,73	-
	2013/2014	30 września 2013 r.	1032	777	88	132,56	180	-	11,45	7,52	-
	2014/2015	30 września 2014 r.	1038	785	88	134,2	176	-	7,00	5,25	-
	2015/2016	30 września 2015r	1008	788	88	133,57	179	-	6,93	5,50	-

3.6 POZOSTAŁE ZADANIA OŚWIATOWE W ROKU SZKOLNYM 2014/2015

3.6.1. Pomoc materialna dla uczniów – stypendia i zasiłki szkolne.

W okresie sprawozdawczym zadanie udzielania pomocy materialnej realizowane było przez GOPS Werbkowice.

Ilość przyznanych stypendiów i zasiłków szkolnych w roku szk. 2014/2015 oraz wysokość środków finansowych wydatkowanych na ten cel **przedstawiają poniższe tabele.**

Tabela 14. Stypendia szkolne w okresie IX – XII 2014 r.

Uczniowie wg typów szkół	Stypendia szkolne okres wrzesień – grudzień 2014 r.		Zasiłek szkolny	
	Liczba uczniów	Kwota w zł	Liczba uczniów	Kwota w zł
uczniowie szkół podstawowych	62	15 436,99 zł	2	848,00 zł
uczniowie gimnazjów	30	8 424,00 zł	-	-
uczniowie szkół policealnych	0	-	-	-
uczniowie zasadniczych szkół zawodowych	9	2 898,00 zł	1	318,00 zł
uczniowie LO, LOU i LP (licea)	7	1 594,00 zł	-	-
uczniowie T i TU (technika)	11	2 846, 00 zł	-	-
Razem	119	31 198,99	3	1 166,00

Tabela 15. Stypendia szkolne w okresie I – VI 2015 r.

Uczniowie wg typów szkół	Stypendia szkolne okres styczeń – czerwiec 2015 r.		Zasiłek szkolny	
	Liczba uczniów	Kwota w zł	Liczba uczniów	Kwota w zł
uczniowie szkół podstawowych	74	14 918,00 zł	-	-
uczniowie gimnazjów	40	8 485,00 zł	-	-
uczniowie szkół policealnych	0	-	-	-
uczniowie zasadniczych szkół zawodowych	10	2 234,40 zł	-	-
uczniowie LO, LOU i LP (licea)	7	1 436,60 zł	-	-
uczniowie T i TU (technika)	15	2 925,40 zł	-	-
Razem	146	30 000,00 zł	-	-

Należy zaznaczyć, że dotacja udzielona jest z budżetu państwa na realizację zadania udzielania pomocy materialnej dla uczniów może stanowić maksymalnie 80% całości zadania. Pozostałe środki 20 % gmina dołożyła z dochodów własny

3.6.2. Rządowy Program Pomocy uczniom w 2014 roku „Wyprawka Szkolna”.

Na realizację programu w roku szk. 2014/2015 Gmina Werbkowice otrzymała dotację w wysokości 27 100 zł, z czego wykorzystano kwotę 22 675,65 zł.

Na 237 uczniów z klas II,III i VI szkoły podstawowej w roku szk. 2014/2015 wyprawkę otrzymało 109 uczniów 30,08 %.

Informacja o stanie realizacji zadań oświatowych w Gminie Werbkowice w roku szkolnym 2014/2015

Tabela 16. Wyprawka szkolna 2014 r. – zestawienie ilościowe.

	Liczba uczniów rozpoczynających naukę w roku szkolnym 2014/2015	Liczba uczniów, którzy otrzymali dofinansowanie do zakupu podręczników			
		Dofinansowanie wg kryterium dochodowego	Dofinansowanie poza kryterium dochodowym	Liczba uczniów słabo widzących, niesłyszących, z upośledzeniem umysłowym w stopniu lekkim oraz uczniów z niepełnosprawnościami sprzężonymi w przypadku, gdy jedną z niepełnosprawności jest niepełnosprawność wymieniona wyżej, posiadających orzeczenie o potrzebie kształcenia specjalnego, o którym mowa w art. 71b ust. 3 ustawy z dnia 7 września 1991 r. o systemie oświaty, realizujących w roku szkolnym 2014/2015 obowiązek szkolny lub obowiązek nauki w szkołach dla dzieci i młodzieży, którym udzielono dofinansowania do zakupu podręczników	
Klasa II SP	69	18	5	Klasa IV-VI SP	7
Klasa III SP	89	24	2	Klasa I-III Gim.	7
Klasa VI SP	79	19	5	razem	14
razem		87			

Tabela 17. Wyprawka szkolna 2014 r. – zestawienie finansowe.

Lp	Nazwa szkoły	Wyprawki				Dofinansowanie	
		bez kryterium	z kryterium	dla uczniów niepełnosprawnych	łącznie	maksymalna łączna kwota dla szkoły w zł	rzeczywiste wykorzystanie (na podstawie dowodów zakupu podręczników) w zł
1	ZS SAHRYŃ	2	14	1	17	4 325,00 zł	4 130 zł
2	ZS WERBKOWICE	3	28	5	36	14 000,00 zł	9 771,61zł
1	PSP HOSTYNNIE KOL.	-	7	1	8	1 775,00 zł	1 775,00 zł
2	PSP MALICE	2	5	-	7	1 875,00 zł	1 875,00 zł
3	PSP TEREBIŃ	1		1	2	550,00 zł	550,00 zł
4	PSP TURKOWICE	1	2	1	4	1 000,00 zł	999,04 zł
5	PSP GOZDÓW	-	1	-	1	225,00 zł	225,00 zł
6	PSP PODHORCE	1	2	-	3	675,00 zł	675,00 zł
7	PSP HONIATYCZE + GIM HONIATYCZE	2	2	5	9	2 675,00 zł	2 675,00 zł
ogółem		12	61	14	87	27 100, zł	22 675,65 zł
szkoły prowadzone przez gminę		5	42	6	53	18 325,00 zł	13 901,61zł
szkoły dotowane przez gminę		7	19	9	34	8775 zł	8774,04 zł

3.6.3. Pozyskiwanie dodatkowych środków finansowych

Gmina Werbkowice na wniosek otrzymała dodatkowe środki z części oświatowej subwencji ogólnej na rok 2014 z 0,4% i tak; o zwiększenie części oświatowej subwencji ogólnej z 0,4% rezerwy w roku 2014 r do nauki dla dzieci sześciolletnich;

- Wnioskowana kwota 21 876,00 zł (otrzymana 21 876,00 zł).

o zwiększenie części oświatowej subwencji ogólnej z 0,4% rezerwy w roku 2014 r w zakresie wyposażenia w sprzęt szkolny i pomoce dydaktyczne świetlic szkolnych;

- Wnioskowana kwota 10 000 zł (kwota otrzymana 10 000,00 zł)

oraz dodatkowe środki z części oświatowej subwencji ogólnej na rok 2015 z 0,4% i tak; z tytułu wyposażenia w sprzęt szkolny i pomoce dydaktyczne szkół podstawowych ogólnodostępnych prowadzących edukację włączającą

- Wnioskowana kwota 41 567,00 zł (kwota otrzymana 23 982,00 zł).

3.6.4. Pomoc zdrowotna dla nauczycieli.

Działając na podstawie uchwały Rady Gminy Werbkowice Nr XXXIV/241/2009 z dnia 19 listopada 2009 r. w sprawie określenia rodzajów świadczeń oraz warunków i sposobu ich przyznawania nauczycielom korzystającym z opieki zdrowotnej (Dz. Urz. Woj. Lub. z 2009 r. Nr 141, poz. 3009 oraz z 2011 nr 29 poz. 699) w okresie sprawozdawczym przyznano pomoc zdrowotną dla nauczyciela korzystającego z opieki zdrowotnej, o której mowa w art. 72 ust. 1 ustawy z dnia 26 stycznia 1982 r. Karta Nauczyciela (t. j. Dz. U. z 2014 r. poz. 191 z późn. zm.) zgodnie z poniższym:

Tabela 18. Pomoc zdrowotna dla nauczycieli w roku szk. 2014/2015.

liczba n-li, którym przyznano pomoc	kwota przyznanej pomocy
1	287,00 zł

Dla porównania w roku szk. 2010/2011 pomoc zdrowotną przyznano 2 nauczycielom na łączną kwotę 503,35 zł. W roku 2011/2012 pomoc zdrowotna przyznano 1 osobie w kwocie 383,00 zł. W roku szkolnym w 2012/2013 nikomu nie przyznano pomocy. W roku szkolnym 2013/2014 pomoc zdrowotną przyznano 1 osobie w kwocie 483,00 zł. W roku szkolnym 2014/2015 pomoc zdrowotną przyznano 1 osobie w kwocie 287,00 zł.

3.7 OBSŁUGA ADMINISTRACYJNA, FINANSOWA I GOSPODARCZA SZKÓŁ

W okresie sprawozdawczym funkcjonowała forma obsługi administracyjnej, finansowej i gospodarczej szkół istniejąca od 1 września 2012 r. Na stanowiska głównych księgowych szkół pracują trzy osoby w wymiarach:

- w ZS w Werbkowicach -1/1 etat ;
- w ZS w Sahryniu - 1/2 etatu ;
- Przedszkolu „Bajka” po -1/2 etatu.

Ponadto w Urzędzie Gminy Werbkowice istniało stanowisko inspektora ds. oświaty -1/1 etat.

Część 4.

Pracownicy pedagogiczni i niepedagogiczni szkół

4.1 KADRA PEDAGOGICZNA

Tabela 19. Zatrudnienie nauczycieli w szkołach prowadzonych przez gminę w roku szk. 2014/2015 wg stanu na 30 września 2014 r.

Lp.	Nazwa szkoły	NAUCZYCIELE					
		ogółem		w tym pełnozatrudnieni		w tym niepełnozatrudnieni	
		osoby	etaty	osoby	etaty	osoby	etaty
1.	ZS w Sahryniu	19	16,53	14	14	5	2,53
2.	ZS w Werbkowicach	51	45,57	24	24	27	21,57
3.	Przedszkole „Bajka”	11	10,12	10	10	1	0,12
	Razem	81	72,22	48	48	33	24,22

Poniżej zamieszczono porównanie zatrudnienia wg stanu na 30 września w ostatnich 3 latach szkolnych.

Tabela 20. Porównanie zatrudnienia nauczycieli wg stanu na 30 września w latach 2012-2014.

Lp.	Nazwa szkoły	ZATRUDNIENIE NAUCZYCIELI W SZKOŁACH prowadzonych przez Gminę Werbkowice						uwagi
		rok szk. 2014/2015 stan na 30 września 2014		rok szk. 2013/2014 stan na 30 września 2013		rok szk. 2012/2013 stan na 30 września 2012 r.		
		osoby	etaty	osoby	etaty	osoby	etaty	
1.	ZS w Sahryniu	19	16,53	19	16,07	17	15,67	
2.	ZS w Werbkowicach	51	45,53	52	43,93	54	48,22	
3.	Przedszkole „Bajka”	11	10,16	11	10,18	11	10,14	
	Razem	81	72,22	82	70,17	82	74,08	

4.2 NAUCZYCIELE WG STOPNI AWANSU ZAWODOWEGO

Tabela 21. Kadra nauczycielska według stopni awansu zawodowego - stan na 30 września 2014 r.

Lp.	Nazwa szkoły	Liczba nauczycieli					Procent			
		Razem	w tym:				S	K	M	D
			Stażyc	Kontraktow	Mianowani	Dyplomowani				
1.	ZS w Sahryniu	19	0	0	7	12	0%	0%	36,84 %	63,16%
2.	ZS w Werbkowicach	51	1	1	10	39	1,9%	1,9%	19,8%	76,4%
3.	Przedszkole „Bajka”	11	1	2	5	3	9 %	18,3%	45,4%	27.3%
	Razem	81	2	3	23	54	2,46%	3,69%	28%	65,85%

4.3 DOSKONALENIE ZAWODOWE NAUCZYCIELI W ROKU SZK. 2014/2015.

Dla zabezpieczenia odpowiedniego poziomu nauczania w roku szkolnym 2014/2015, zgodnie z wymogami prawa i potrzebami poczyniono nakłady w zakresie doskonalenia zawodowego nauczycieli.

Nakłady na dokształcanie i doskonalenie zawodowe w latach 2008-2014 i plan na 2015 r. przedstawia tabela nr 22.

Tabela 22. Nakłady na doskonalenie zawodowe nauczycieli w latach 2008 - 2015.

Lp.	Szkoła	środek wydatkowane Rok 2008	środek wydatkowane Rok 2009	środek wydatkowane Rok 2010	środek wydatkowane Rok 2011	środek wydatkowane Rok 2012	środek wydatkowane Rok 2013	środek wydatkowane Rok 2014	planowane środki Rok 2015
		w złotych:							
1.	SP w Gozdowie	0,00 zł	0,00	1 800,00 zł	897,00 zł	-----	-----	-----	-----
2.	SP w Hostynnem kol.	1 350,00 zł	0,00	1 400,00	0,00 zł	0,00 zł	-----	-----	-----
3.	SP w Malicach	2 000,00 zł	2 000,00 zł	710,00 zł	3 912,00 zł	1 490,00 zł	-----	-----	-----
4.	SP w Terebinii	500,00 zł	500,00 zł	3 210,00 zł	800,00 zł	-----	-----	-----	-----
5.	SP w Turkowicach	925,00 zł	0,00	848,00 zł	2 735,00 zł	-----	-----	-----	-----
6.	ZS w Sahryniu	2 820,00 zł*	2 945,00 zł	6 389,00 zł	7 959,84 zł	8 300,00 zł	8773,60 zł	5 385,64 zł	6 300 zł
7.	Zespół Szkół w Werbkowicach	5 868,00 zł*	4 350,00 zł	15 000,00 zł	12 360,34 zł	22 400,00 zł	11 414,00 zł	11 116,00 zł	17 000 zł
8.	Przedszkole „Bajka” w Werbkowicach		633,00 zł	1 055,00 zł	1 400,00 zł	2 930,00 zł	1310,00 zł	1 530, 00 zł	5000,00zł
Razem wydatki		13 463,00 zł	10 428,00 zł	21 958,00 zł	30 063,88 zł	35 120,00 zł	21 497,60 zł	18 031,00 zł	28 300,00 zł
Ogólna kwota planu dofinansowania form doskonalenia zawodowego nauczycieli na dany rok				42 850,00 zł	48 135,00 zł	38 830,00 zł	21 497,60 zł	28 300,00 zł	28 300,00 zł

4.4. ZATRUDNIENIE PRACOWNIKÓW ADMINISTRACJI I OBSŁUGI

Poziom zatrudnienia pracowników administracji i obsługi w roku szk. 2014/2015 w szkołach prowadzonych przez Gminę Werbkowice, wg stanu na 30 września 2014 r., przedstawia poniższa tabela.

Tabela 23. Zatrudnienie pracowników administracji i obsługi w szkołach w roku szkolnym 2014/2015 wg stanu na 30.09.2014 r

Lp.	Nazwa szkoły	PRACOWNICY ADMINISTRACJI I OBSŁUGI (bez osób zatrudnianych sezonowo w ramach robót publicznych i interwencyjnych)											
		Ogółem osoby	Ogółem etaty	w tym obsługa wg stanowisk (w etatach)									
				Główny księgowy	sprząta- czki/ woźne	pomo- c do dzieci	konserwator	referent	kierownik stołówki	kucharki	pomoc kuchenna	intendent	kierowni- hali
1.	Zespół Szkół w Sahryniu	5	4	0,5	1,5		1,0	1,0					
2.	Zespół Szkół w Werbkowicach	22	19	1	9,0		2,0	2,0	1,0	3,0			1,0
3.	Przedszkole „Bajka”	12	11,5	0,5	6,0	1,0				1,0	2,0	1,0	
	Razem	39	34,5	2	16,5	1,0	3,0	3,0	1,0	4,0	2,0	1,0	1,0

Część 5.

Wyniki egzaminów zewnętrznych

5. OSIĄGNIĘCIA UCZNIÓW KOŃCZĄCYCH SZKOŁY PODSTAWOWE NA TERENIE GMINY WERBKOWICE W 2015 ROKU

Dnia 1 kwietnia 2015 roku uczniowie w całym kraju przystąpili do sprawdzianu w szóstej klasie szkoły podstawowej.

Podstawą prawną przeprowadzenia egzaminu jest Rozporządzenie Ministra Edukacji Narodowej z 10 czerwca 2015 r. w sprawie warunków i sposobu oceniania, klasyfikowania i promowania uczniów i słuchaczy oraz przeprowadzania sprawdzianów i egzaminów w szkołach publicznych (Dz. U. z 2015 poz. 843, z późn. zm.).

Sprawdzian został przeprowadzony w 8 szkołach podstawowych znajdujących się na terenie Gminy Werbkowice.

Tabela 24. Zestawienie liczby uczniów piszących arkusz standardowy, którzy otrzymali zaświadczenie w pierwszym terminie oraz procent uczniów z dysleksją.

Lp.	Nazwa szkoły	Liczba uczniów piszących arkusz standardowy, którzy otrzymali zaświadczenie w pierwszym terminie	Procent uczniów z dysleksją
1	PSP w Gozdowie	2	0,0%
2	PSP w Hostynnem Kol.	6	0,0%
3	PSP w Malicach	5	0,0%
4	PSP w Terebiniu	3	0,0%
5	PSP w Turkowicach	2	0,0%
6	SP w Sahryniu	10	0,0%
7	SP w Werbkowicach	40	0,0%
8	PSP w Podhorcach	-	0,0%
9	PSP w Honiatyczach	3	0,0%
	razem	71	0,0%

5.1.1. ŁATWOŚĆ TESTU DLA SZÓSTOKLASISTÓW W 2015 ROKU

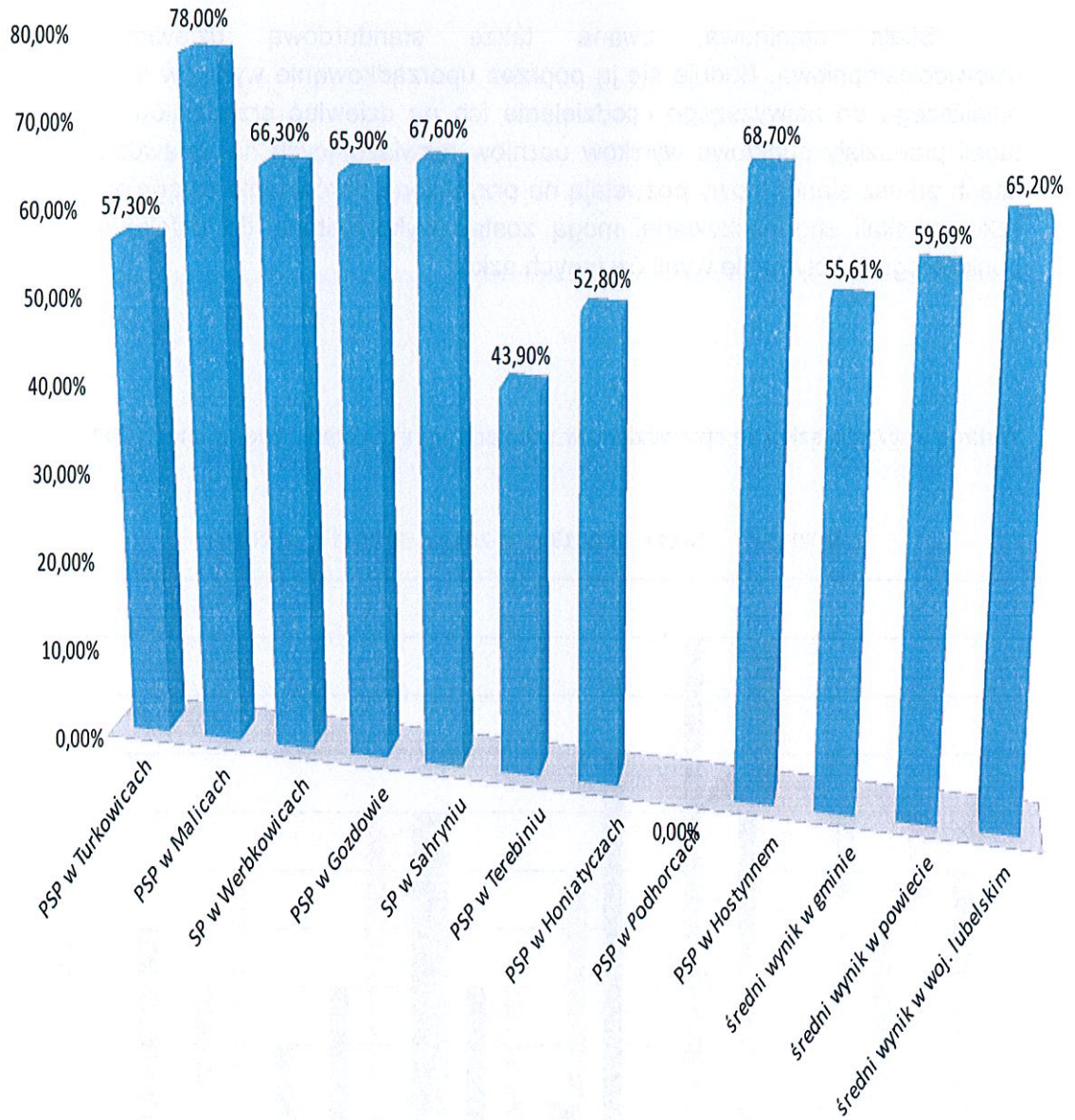
Tabela 25. Łatwość testu dla uczniów poszczególnych szkół w gminie Werbkowice w %.

Lp.	Nazwa szkoły	Wynik w 2015 r.
1	PSP w Turkowicach	57,3 %
2	PSP w Malicach	78,00 %
3	SP w Werbkowicach	66,3%
4	PSP w Gozdowie	65,9 %
5	SP w Sahryniu	67,6%
6	PSP w Terebiniu	43,9%
7	PSP w Honiatyczach	52,8%
8	PSP w Podhorcach	-
9	PSP w Hostynnem Kol.	68,7 %
	<i>średni wynik w gminie</i>	55,61 %
	<i>średni wynik w powiecie</i>	59,69 %
	<i>średni wynik w woj. lubelskim</i>	65,20%

Sprawdzian okazał się najłatwiejszy dla uczniów PSP w Malicach (78 % pkt). Najtrudniejszy był dla uczniów PSP w Terebiniu , którzy uzyskali średni wynik 43,9% możliwych do zdobycia punktów.

Informacja o stanie realizacji zadań oświatowych w Gminie Werbkowice w roku szkolnym 2014/2015

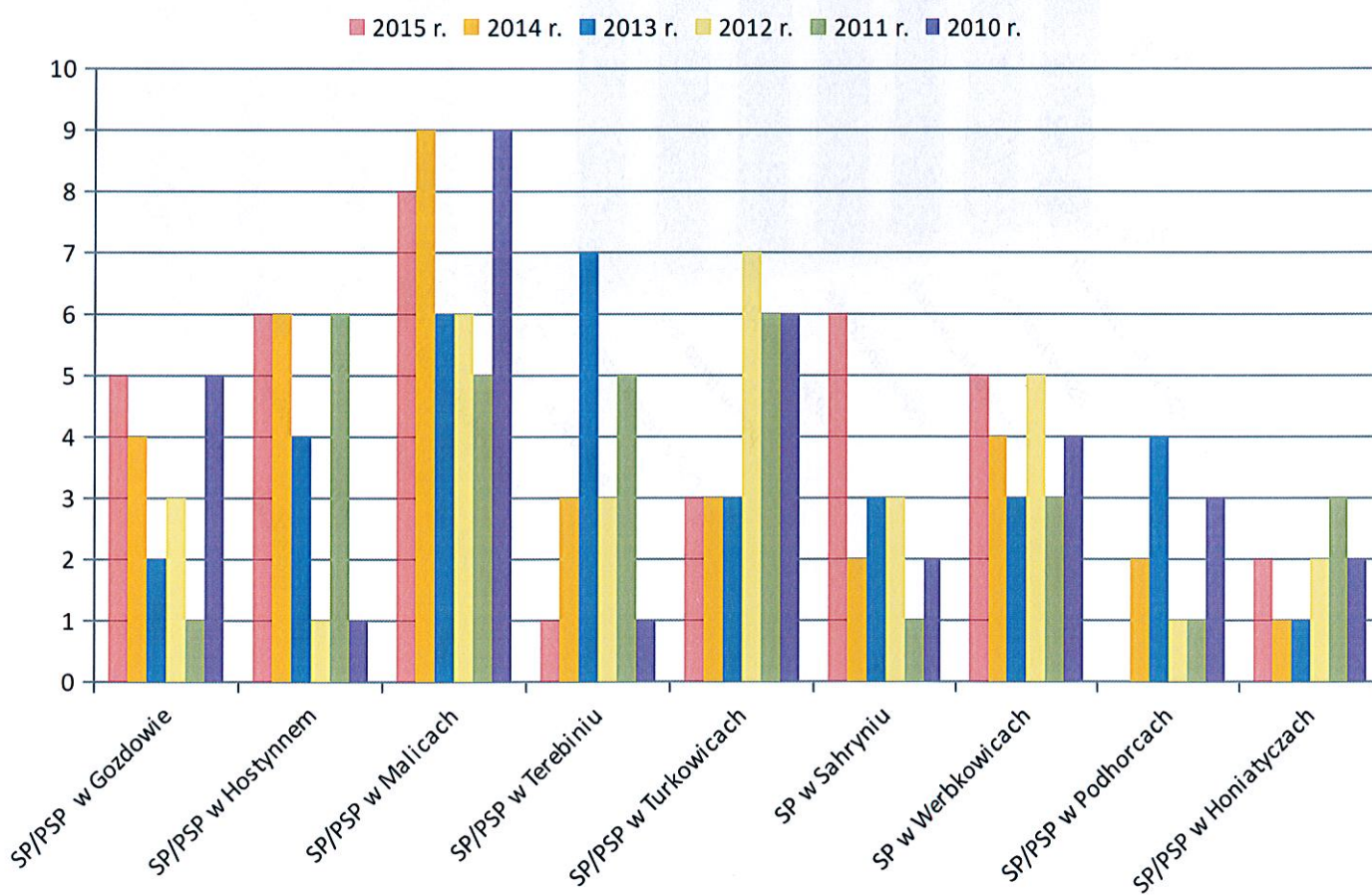
Wykres 1. Łatwość testu w 2015 r.



5.1.2. ŚREDNIE WYNIKI SZKÓŁ PODSTAWOWYCH WG SKALI STANINOWEJ

Skala staninowa, zwana także standardową dziewiątką, jest skalą dziewięciostopniową. Buduje się ją poprzez uporządkowanie wyników surowych od wyniku najniższego do najwyższego i podzielenie ich na pięć przedziałów. Przedstawione w tabeli przedziały punktowe wyników uczniów rozwiązujących na sprawdzianie w kolejnych latach arkusz standardowy pozwalają na przybliżone porównanie osiągnięć uczniów. Wyniki szkół w skali znormalizowanej mogą zostać wykorzystane do ustalenia pozycji wyniku punktowego szkoły na tle wyników innych szkół.

Wykres 2. Wyniki szkół ze sprawdzianu w szkołach wg skali staninowej w latach 2010-2015.



Informacja o stanie realizacji zadań oświatowych w Gminie Werbkowice w roku szkolnym
2014/2015

	Nazwa szkoły	2015 r.	2014 r.	2013 r.	2012 r.	2011 r.	2010 r.	2009 r.	2008 r.
1	SP w Gozdowie	-	-	-	-	1	5	5	5
	PSP w Gozdowie	5	4	2	3	-	-	-	-
2	SP w Hostynnem Kol.	-	1	-	1	6	1	6	4
	PSP w Hostynnem Kol.	6	-	4	-	-	-	-	-
3	SP w Malicach	-	-	-	6	5	9	5	7
	PSP w Malicach	8	9	6	-	-	-	-	-
4	SP w Terebiniu	-	-	-	-	5	1	5	4
	PSP w Terebiniu	1	3	7	3	-	-	-	-
5	SP w Turkowicach	-	-	-	-	6	6	5	2
	PSP w Turkowicach	3	3	3	7	-	-	-	-
6	SP w Sahryniu	6	2	3	3	1	2	3	2
7	SP w Werbkowicach	5	4	3	5	3	4	5	3
	PSP w Podhorcach	-	2	4	1	1	3	3	-
9	PSP w Honiatyczach	2	1	1	2	3	2	2	-

Tabela 28. Wyniki szkół wg skali staninowej w latach 2008/2015

Na podstawie tegorocznych wyników należy stwierdzić, że tylko jedna ze szkół z terenu Gminy Werbkowice znalazła się w grupie z wysokimi wynikami – jest to PSP w Malicach.

W grupie szkół o średnich wynikach znalazły się szkoły, tj. PSP w Hostynnem Kol. SP w Sahryniu, SP w Werbkowicach. Pozostałe szkoły znalazły się w grupie z niższymi i najniższymi wynikami.

5.2 OSIĄGNIĘCIA UCZNIÓW KOŃCZĄCYCH GIMNAZJA W 2015 ROKU

Egzamin gimnazjalny w klasach trzecich odbył się w dniach: 21 kwietnia 2015 – część humanistyczna, 22 kwietnia 2015 – część matematyczno-przyrodnicza i 23 kwietnia 2015 – język obcy nowożytny.

Podstawą prawną przeprowadzenia egzaminu gimnazjalnego jest Rozporządzenie Ministra Edukacji Narodowej z 10 czerwca 2015 r. w sprawie warunków i sposobu oceniania,

klasyfikowania i promowania uczniów i słuchaczy oraz przeprowadzania sprawdzianów i egzaminów w szkołach publicznych (Dz. U. z 2015 poz. 843, z późn. zm.).

Na terenie Gminy Werbkowice egzamin przeprowadzony został w 3 gimnazjach.

5.2.1 WYNIKI SZKÓŁ GIMNAZJALNYCH Z TERENU GM. WERBKOWICE W CZĘŚCI HUMANISTYCZNEJ I MATEMATYCZNO-PRZYRODNICZEJ

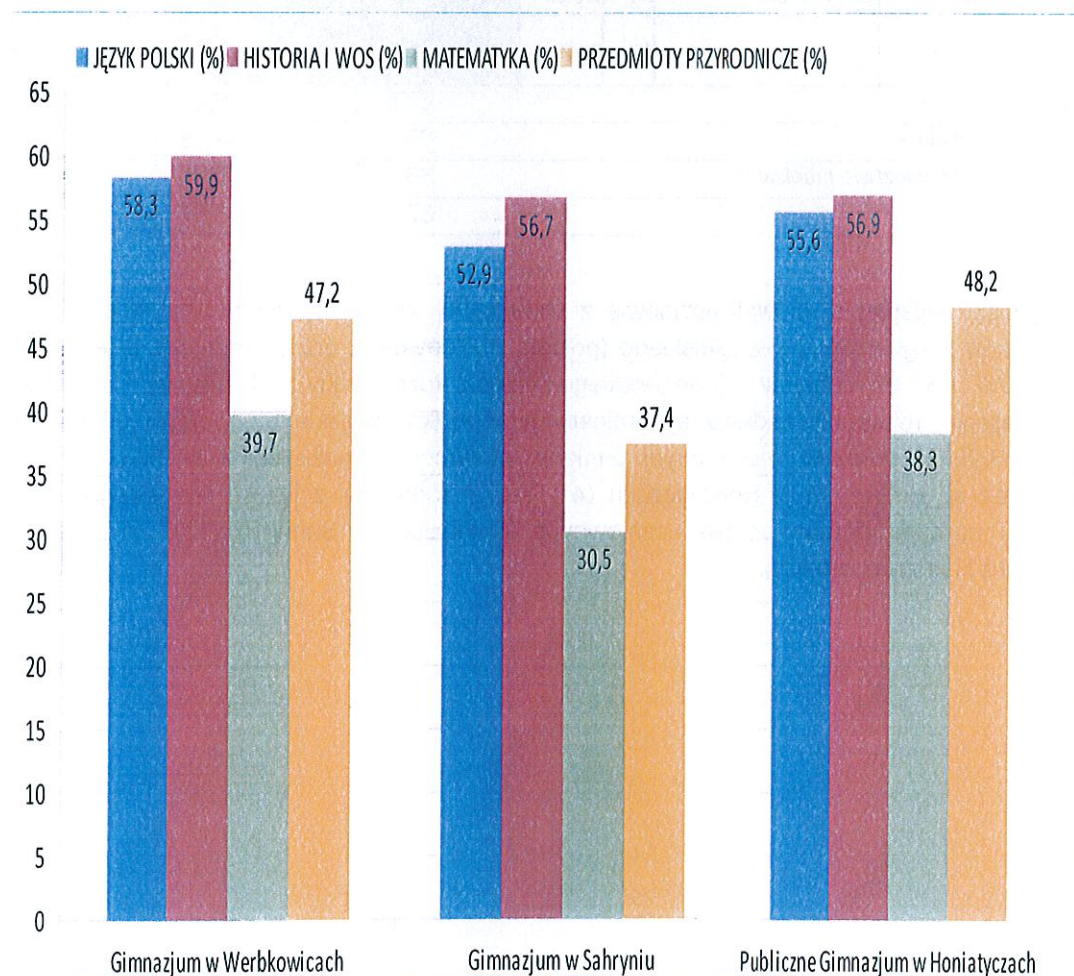
NAZWA SZKOŁY	LICZBA UCZNIÓW - ARKUSZ STANDARDOWY	PROCENT UCZNIÓW Z DYSLEKSJĄ	Język polski		Historia i WOS	Matematyka		Przedmioty przyrodnicze		
			JĘZYK POLSKI (%)	JĘZYK POLSKI W SKALI STANINOWEJ	HISTORIA I WOS (%)	HISTORIA I WOS W SKALI STANINOWEJ	MATEMATYKA (%)	MATEMATYKA W SKALI STANINOWEJ	PRZEDMIOTY PRZYRODNICZE (%)	PRZEDMIOTY PRZYRODNICZE W SKALI STANINOWEJ
Gimnazjum w Sahryniu	13	0%	52,9	3	56,7	3	30,5	2	37,4	2
Gimnazjum w Werbkowicach	66	7,6 %	58,3	4	59,9	4	39,7	3	47,2	5
Publ. Gimnazjum w Honiatyczach	10	0%	55,6	3	56,9	3	38,3	3	48,2	5
średni wynik w gminie			55,6		57,8		36,1		44,2	
średni wynik w powiecie			57,46		59,84		39,12		45,84	
średni wynik w województwie lubelskim			60,20		62,25		45,89		48,65	
średni wynik w kraju			62		64		48		50	

Tabela 29. Wyniki egzaminu gimnazjalnych w części humanistycznej i matematyczno-przyrodniczej

Na podstawie wyników egzaminu należy stwierdzić, że:

- 1) Najlepiej z zadaniami z języka polskiego poradzili sobie uczniowie z Gimnazjum w Werbkowicach zdobywając średnio 58,3% punktów. Nieco słabiej egzamin z j. polskiego napisali gimnazjaliści z Honiatycz (55,6%) oraz uczniowie z Publicznego Gimnazjum w Sahryniu (52,9% punktów). Średni wynik w gminie to nieco ponad 55,6%; średnia krajowa to 62 %;
- 2) Historię i WOS najlepiej opanowali gimnazjaliści z Werbkowic (59,9%), nieco gorsi byli gimnazjaliści z Honiatycz (56,7%) oraz gimnazjaliści z Sahrynia (56,6%). Średni wynik w gminie to nieco ponad 57,73%; średnia krajowa to 64 %;
- 3) Najwięcej trudności gimnazjalistom przysporzyły zadania z matematyki. Średni wynik w kraju to 48%, a najlepszy w Gminie Werbkowice to zaledwie 39,7 % (gimnazjum w Werbkowicach);
- 4) Przedmioty przyrodnicze były najmocniejszą stroną gimnazjalistów z Gimnazjum w Honiatyczach (48,2% punktów). Najslabiej z zadaniami w części przyrodniczej poradzili sobie uczniowie z Sahrynia uzyskując średni wynik na poziomie 37,4 % punktów. Średni wynik w Gminie, wyniósł 44,2% punktów. W kraju 50 %.

Wykres 3. Porównanie wyników egzaminu gimnazjalnego w 2015 r. w gimnazjach z terenu Gminy Werbkowice – część humanistyczna i matematyczno – przyrodniczej.



**Informacja o stanie realizacji zadań oświatowych w Gminie Werbkowice w roku szkolnym
2014/2015**

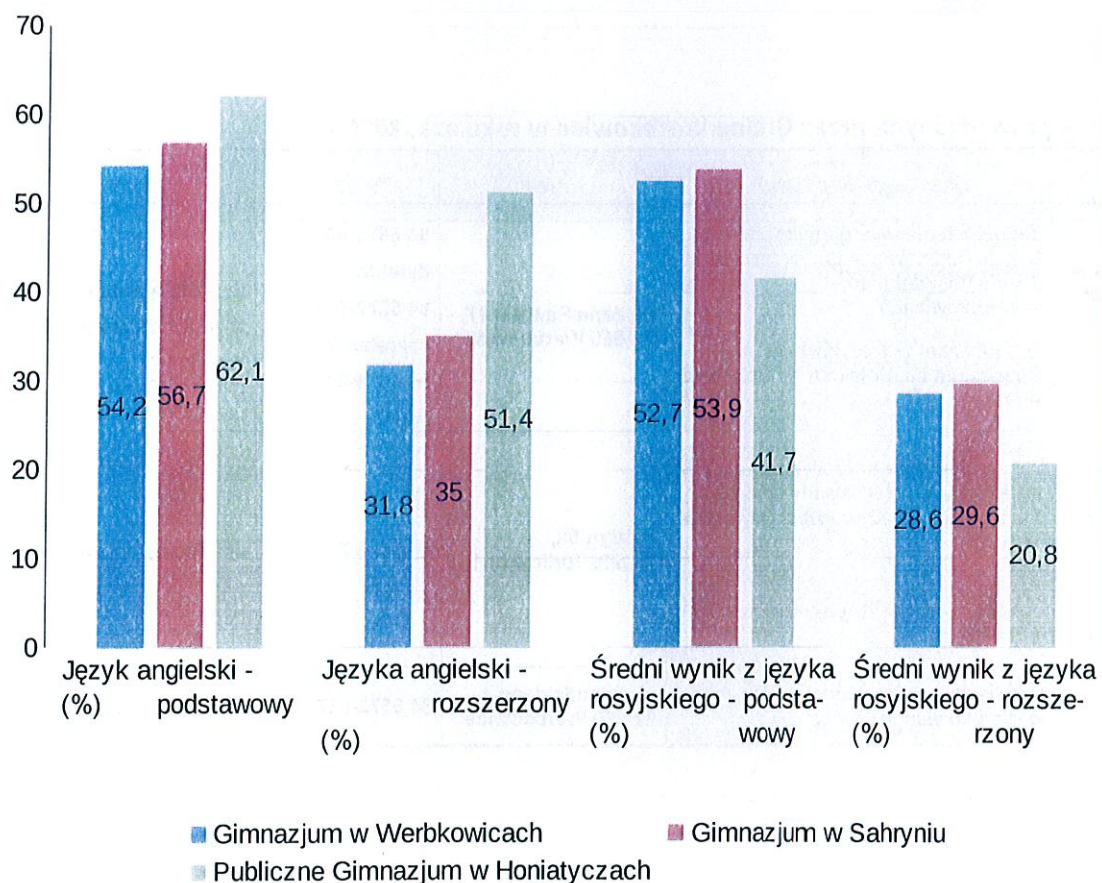
Tabela 30. Średnie wyniki egzaminu gimnazjalnego w części językowej

CZĘŚĆ JĘZYKOWA EGZAMINU GIMNAZJALNEGO W 2015 ROKU

Szkoła	Ulica	Liczba piszących	Procent uczniów z zaświadczeniami o dysleksji	Język angielski					Język rosyjski			
				Liczba - poziom podstawowy	Poziom podstawowy (%)	Poziom podstawowy - stanin	Liczba - poziom rozszerzony	Poziom rozszerzony (%)	Liczba - poziom podstawowy	Poziom podstawowy (%)	Liczba poziom - rozszerzony	Poziom rozszerzony (%)
Gimnazjum Sahryń		13	0,0%	6	56,7	4	6	35,0	7	53,9	7	29,6
Gimnazjum Werbkowice	Jana Pawła II	66	7,6%	52	54,2	3	52	31,8	14	52,7	14	28,6
Gimnazjum Honiatycze		10	0,0%	7	62,1	5	7	51,4	3	41,7	3	20,8
<i>średni wynik w gminie</i>					57,6			39,4		49,4		26,3
<i>średni wynik w powiecie</i>					66,6			31,98		45,7		28,8
<i>średni wynik w województwie lubelskim</i>					65			45		58		b.d
<i>średni wynik w kraju</i>					67			48		59		b.d

Język angielski najlepiej opanowali uczniowie z Gimnazjum w Honiatyczach otrzymując wynik 62,1 % punktów z egzaminu z j. angielskiego (poziom podstawowy), gdzie średni wynik w powiecie wyniósł 66,6% i 51,4% punktów z j. angielskiego (poziom rozszerzony). Uczniowie Gimnazjum w Sahryniu najlepiej rozwiązali zadania egzaminacyjne z języka rosyjskiego (poziom podstawowy) uzyskując 53,90 % punktów, nieco mniej punktów otrzymali gimnazjaliści z Werbkowic (52,7% punktów) oraz w Gimnazjum w Honiatyczach (41,7%). Z zadaniami z języka rosyjskiego (poziom rozszerzony) najlepiej poradzili sobie uczniowie z Gimnazjum w Sahryniu (29,6 %), najslabiej gimnazjaliści z Honiatycz (20,8%).

_WYKRES 4. PORÓWNANIE WYNIKÓW EGZAMINU GIMNAZJALNEGO W 2015 R. W GIMNAZJACH Z TERENU GMINY WERBKOWICE - CZĘŚĆ JĘZYKOWA.



Część 6.

Dane teleadresowe szkół

Wykaz szkół prowadzonych przez Gminę Werbkowice w roku szk. 2015/2016.

typ/ organizacja	Nazwa szkoły/ skład	Adres	Telefon	Dyrektor
<i>szkoła podstawowa w zespole szkół</i>	Zespół Szkół w Werbkowicach Szkoła Podstawowa im. Marszałka Józefa Piłsudskiego w Werbkowicach	ul. Jana Pawła II 17, 22-550 Werbkowice	84 6573-037 - dyrektor	dyr. Maria Kaliszczuk vice dyr. Zdzisława Kozioł
<i>gimnazjum w zespole szkół</i>	Zespół Szkół w Werbkowicach Gimnazjum im. Polskich Noblistów w Werbkowicach		84 6572-603 - sekretariat 84 6572-026 - kadry	
<i>szkoła podstawowa z oddziałem przedszkolnym w zespole szkół</i>	Zespół Szkół w Sahryniu Szkoła Podstawowa im. s. Wandy Longiny Trudzińskiej i siedmiu wychowanków w Sahryniu	Sahryń 62, 22-546 Turkowice	84 6571-213	dyr. Ryszard Pobłocki
<i>gimnazjum w zespole szkół</i>	Zespół Szkół w Sahryniu Gimnazjum w Sahryniu			
<i>przedszkole</i>	Przedszkole Samorządowe "Bajka" w Werbkowicach	ul. Piłsudskiego 4, 22-550 Werbkowice	84 6572-037	dyr. Anna Kolenda

II. Wykaz szkół publicznych dotowanych przez Gminę Werbkowice w roku szk. 2015/2016.

Dane szkoły/ placówki					Dane organu prowadzącego				
typ szkoły/ placówki	nazwa szkoły / placówki	adres szkoły / placówki	telefon	data rozpoczęcia działalności	dyrektor szkoły	nazwa organu prowadzącego	siedziba	prezes	uwagi
szkoła podstawowa punkt przedszkolny	Publiczna Szkoła Podstawowa w Podhorcach Publiczny punkt przedszkolny w Podhorcach	Podhorce 110 22-550 Werbkowice	84-6572-167	01-09-2008 01-09-2009	Małgorzata Wojturska	Stowarzyszenie Edukacyjne na Rzecz Rozwoju i Promocji Wsi Podhorce	Podhorce 110, 22-550 Werbkowice	Marek Wietrzyk	
szkoła podstawowa punkt przedszkolny	Publiczna Szkoła Podstawowa w Honiatyczach Publiczny punkt przedszkolny w Honiatyczach	Honiatycze 104, 22-550 Werbkowice	84-6610-426	01-09-2008 01-11-2008	Anna Emerle	Stowarzyszenie Rozwoju Wsi Honiatycze, Honiatycze Kolonia, Honiatyczki, Wakijów	Honiatycze 104, 22-550 Werbkowice	Mieczysław Emerle	
gimnazjum	Publiczne Gimnazjum w Honiatyczach	Honiatycze 104, 22-550 Werbkowice	84-6610-426	01-09-2008	Anna Emerle	Stowarzyszenie Rozwoju Wsi Honiatycze, Honiatycze Kolonia, Honiatyczki, Wakijów	Honiatycze 104, 22-550 Werbkowice	Mieczysław Emerle	
szkoła podstawowa punkt przedszkolny	Publiczna Szkoła Podstawowa w Gozdowie Publiczny Punkt Przedszkolny w Gozdowie	Gozdów 141, 22-550 Werbkowice	84-6572-159	01-09-2011 01-03-2012	Grażyna Kwietniewska	Stowarzyszenie na Rzecz Rozwoju Wsi Gozdów	Gozdów 141, 22-550 Werbkowice	Urszula Smusz	
szkoła podstawowa	Publiczna Szkoła Podstawowa w Terebiniu	Terebin 75, 22-550 Werbkowice	84-6572-086	01-09-2011	Grażyna Wołos	Stowarzyszenie "Edukacja i Rozwój Wsi Terebin"	Terebin 75, 22-550 Werbkowice	Marcin Goluch	
szkoła podstawowa punkt przedszkolny	Publiczna Szkoła Podstawowa w Turkowicach Publiczny Punkt Przedszkolny w Turkowicach	Turkowice 129, 22-546 Turkowice	84-6610-427	01-09-2011 01-03-2012	Szczepan Jabłoński	Stowarzyszenie Miłośników Ziemi Turkowickiej w Turkowicach	Turkowice 23, 22-546 Turkowice	Elżbieta Pilus	
szkoła podstawowa punkt przedszkolny	Publiczna Szkoła Podstawowa w Hostynnem Kolonii Publiczny punkt przedszkolny w Hostynnem Kol. 30	Hostynne Kol. 30, 22-550 Werbkowice	782-778-707	01-09-2012 01-09-2014	Janusz Wójcicki	Stowarzyszenie "Edukacja i Rozwój Wsi Hostynne, Hostynne Kolonia, Łotów, Dobromierzycze"	Hostynne Kolonia 30 22-550 Werbkowice	Jarosław Lekan	
szkoła podstawowa	Publiczna Szkoła Podstawowa w Malicach	Malice 37, 22-550 Werbkowice	84-6574-245	01-09-2012	Marzanna Kozyra	Stowarzyszenie "Przyjazna Szkoła w Malicach"	Malice 46, 22-550 Werbkowice	Anna Pogorzelska	

Sporządził: Stawomir Bednarczuk
inspektor ds. oświaty, kultury i sportu
Urząd Gminy Werbkowice