



Gmina Werbkowice

ul. Zamojska 1, 22-550 Werbkowice, tel./fax +48 84 657 20 80, www.gmina.werbkowice.pl

INFORMACJA

o stanie realizacji zadań oświatowych w Gminie Werbkowice i wynikach sprawdzianu kl. VI i egzaminu gimnazjalnego w roku szkolnym 2011/2012

Informacja została sporządzona zgodnie z art. 5 a ust. 4 ustawy z dnia 7 września 1991 r. o systemie oświaty (tj. Dz. U. z 2004 r. Nr 256, poz. 2572 z późn. zm.)

Okres sprawozdawczy obejmuje okres:
od 1 września 2011 r. do 31 sierpnia 2012 r.

Werbkowice, październik 2012 r.

SPIS TREŚCI:

Część 1.	3
Metryczka i mapa gminy.....	3
Część 2.	4
Podstawowe decyzje prawne i strategiczne.....	4
Część 3.	7
Sieć szkół.....	7
3.1. PRZEDSZKOLA, ODDZIAŁY PRZEDSZKOLNE W SZKOŁACH PODSTAWOWYCH I INNE FORMY WYCHOWANIA PRZEDSZKOLNEGO	7
3.2. SZKOŁY PODSTAWOWE	10
3.3. GIMNAZJA.....	12
3.4. KSZTAŁCENIE SPECJALNE I NAUCZANIE INDYWIDUALNE W SZKOŁACH PROWADZONYCH PRZEZ GMINĘ.....	13
3.5. WYBRANE WSKAŹNIKI OŚWIATOWE W SZKOŁACH PROWADZONYCH LUB DOTOWANYCH PRZEZ GMINĘ.....	14
3.6. POZOSTAŁE ZADANIA OŚWIATOWE W ROKU SZKOLNYM 2011/2012.....	19
3.7. OBSŁUGA ADMINISTRACYJNA, FINANSOWA I GOSPODARCZA SZKÓŁ.....	22
Część 4.	24
Pracownicy pedagogiczni i niepedagogiczni szkół.....	24
4.1. KADRA PEDAGOGICZNA	24
4.2. NAUCZYCIELE WG STOPNI AWANSU ZAWODOWEGO	25
4.3. DOSKONALENIA ZAWODOWE NAUCZYCIELI W ROKU SZK. 2011/2012.	25
4.4. ZATRUDNIENIE PRACOWNIKÓW ADMINISTRACJI I OBSŁUGI	26
Część 5.	28
Wyniki egzaminów zewnętrznych.....	28
5.1. OSIĄGNIĘCIA UCZNIÓW KOŃCZĄCYCH SZKOŁY PODSTAWOWE NA TERENIE GMINY WERBKOWICE W 2012 ROKU	28
5.2. OSIĄGNIĘCIA UCZNIÓW KOŃCZĄCYCH GIMNAZJA W 2012 ROKU	32
Część 6.	38
Dane teled adresowe szkół.....	38

Część 1.

Metryczka i mapa gminy

Tabela 1. Metryczka gminy.

Metryczka gminy	Dane z roku 2011	Dane z roku 2012
Liczba ludności w Gminie Werbkowice	10 310 osób (stan na 31.12.2011 r.)	10 267 osób (stan na 30.09.2012 r.)
Liczba wychowanków przedszkoli i uczniów szkół prowadzonych przez Gminę Werbkowice	873 (stan na 30.09.2011 r.)	873 (stan na 30.03.2012 r.)
Liczba wychowanków przedszkoli i uczniów szkół dotowanych przez Gminę Werbkowice	237 (stan na 30.09.2011 r.)	257 (stan na 30.03.2012 r.)
Razem dzieci w przedszkolach, oddziałach przedszkolnych w szk. podst., punktach przedszkolnych, szkołach podstawowych i gimnazjach	1110 (stan na 30.09.2011 r.)	1130 (stan na 30.03.2012 r.)
Otrzymana subwencja oświatowa	7 235 979 zł (metryczka subwencji oświatowej na 2011 r.)	7 720 785 zł (metryczka subwencji oświatowej na 2012 r.)
Wysokość środków finansowych przeznaczonych w budżecie jst na realizację wszystkich zadań oświatowych w roku kalendarzowym	12 404 883 zł (wydatki wykonane)	12 491 200 zł (wydatki planowane na 30.09.2012 r.)

Sieć szkół prowadzonych lub dotowanych przez Gminę Werbkowice w roku szk. 2011/2012 zawiera poniższy rysunek. ● szkoły prowadzone przez Gminę ● szkoły dotowane przez Gminę

Rysunek 1. Rozmieszczenie szkół publicznych na terenie Gminy Werbkowice.



Część 2.

Podstawowe decyzje prawne i strategiczne

W okresie sprawozdawczym władze samorządowe Gminy Werbkowice podjęły zasadnicze decyzje w obszarze oświaty. Poniżej zostały przedstawione najważniejsze z nich.

1. Decyzja o **likwidacji dwóch szkół podstawowych prowadzonych przez Gminę** z końcem roku szk. 2011/2012, tj.:

- 1) **Szkoły Podstawowej im. 30 Pułku Strzelców Kaniowskich i AK w Hostynnem Kol.** (uchwała Nr XIX/107/2012 Rady Gminy Werbkowice z dnia 15 marca 2012 roku w sprawie likwidacji Szkoły Podstawowej im. 30 Pułku Strzelców Kaniowskich i AK w Hostynnem Kolonii);
- 2) **Szkoły Podstawowej im. Armii Krajowej w Malicach** (uchwała Nr XIX/108/2012 Rady Gminy Werbkowice z dnia 15 marca 2012 roku w sprawie likwidacji Szkoły Podstawowej im. Armii Krajowej w Malicach).

Warto zaznaczyć, że żadna z wyżej wymienionych szkół nie uległa definitywnemu zamknięciu, ponieważ stowarzyszenia m.in. rodziców i mieszkańców wsi podjęły się założenia i prowadzenia w miejsce zlikwidowanych szkół, nowych szkół publicznych.

2. W okresie sprawozdawczym wydano dwóm stowarzyszeniom **zezwoienia na założenie publicznych szkół podstawowych** tj.:

- 1) zezwolenie na założenie publicznej szkoły podstawowej pod nazwą: „**Publiczna Szkoła Podstawowa w Malicach**” na rzecz Stowarzyszenia „Przyjazna Szkoła w Malicach”;
- 2) zezwolenie na założenie publicznej szkoły podstawowej pod nazwą: „**Publiczna Szkoła Podstawowa w Hostynnem Kol.**” na rzecz Stowarzyszenia „Edukacja i Rozwój Wsi Hostynne, Hostynne Kolonia, Łotów, Dobromierzyce”.

Obie szkoły rozpoczęły działalność od 1 września 2012 r.

3. W okresie sprawozdawczym **odmówiono zezwoienia na założenie Publicznego Gimnazjum w Turkowicach**, o które ubiegało się Stowarzyszenie Miłośników Ziemi Turkowickiej w Turkowicach.

4. Ponadto w roku szk. 2011/2012 zezwolono na prowadzenie (od 01.03.2012 r.):

- 1) **Publicznego Punktu Przedszkolnego w Gozdowie** przez Stowarzyszenie na Rzecz Rozwoju Wsi Gozdów z siedzibą w Gozdowie;
- 2) **Publicznego Punktu Przedszkolnego w Turkowicach** przez Stowarzyszenie Miłośników Ziemi Turkowickiej w Turkowicach.

5. W okresie sprawozdawczym dokonano **zmian w sieci szkół i obwodów szkolnych w Gminie Werbkowicach**.

W dniu 10 lipca 2012 r. Rada Gminy Werbkowice przyjęła pakiet uchwał dotyczących ustalenia od 1 września 2012 r. sieci szkół i granic obwodów na terenie Gminy Werbkowice, tj.:

- 1) Uchwałę NR XXIII/139/2012 Rady Gminy Werbkowice z dnia 10 lipca 2012 r. w sprawie określenia granic obwodu dla Publicznej Szkoły Podstawowej w Hostynnem Kolonii prowadzonej przez Stowarzyszenie "Edukacja i Rozwój Wsi Hostynne, Hostynne Kolonia, Łotów, Dobromierzyce" z siedzibą w Hostynnem Kolonii;

- 2) Uchwałę NR XXIII/140/2012 Rady Gminy Werbkowice z dnia 10 lipca 2012 r. w sprawie określenia granic obwodu dla Publicznej Szkoły Podstawowej w Malicach prowadzonej przez Stowarzyszenie "Przyjazna Szkoła w Malicach" z siedzibą w Malicach;
- 3) Uchwałę NR XXIII/141/2012 Rady Gminy Werbkowice z dnia 10 lipca 2012 r. w sprawie określenia granic obwodu dla Publicznej Szkoły Podstawowej w Turkowicach prowadzonej przez Stowarzyszenie Miłośników Ziemi Turkowickiej w Turkowicach;
- 4) Uchwałę NR XXIII/142/2012 Rady Gminy Werbkowice z dnia 10 lipca 2012 r. w sprawie ustalenia sieci prowadzonych przez Gminę Werbkowice publicznych przedszkoli i oddziałów przedszkolnych w szkołach podstawowych;
- 5) Uchwałę NR XXIII/143/2012 Rady Gminy Werbkowice z dnia 10 lipca 2012 r. w sprawie ustalenia planu sieci publicznych szkół podstawowych i gimnazjów prowadzonych przez Gminę Werbkowice oraz określenia granic ich obwodów.

W sprawie obwodów szkolnych wartym przypomnienia jest fakt, że w **2011 roku** podjęto:

- 1) Uchwałę NR VIII/58/2011 Rady Gminy Werbkowice z dnia 24 czerwca 2011 r. w sprawie określenia granic obwodu dla Publicznej Szkoły Podstawowej w Terebiniu prowadzonej przez Stowarzyszenie "Edukacja i Rozwój Wsi Terebiń" z siedzibą w Terebiniu;
- 2) Uchwałę NR VIII/59/2011 Rady Gminy Werbkowice z dnia 24 czerwca 2011 r. w sprawie określenia granic obwodu dla Publicznej Szkoły Podstawowej w Gozdowie prowadzonej przez Stowarzyszenie na Rzecz Rozwoju Wsi Gozdów z siedzibą w Gozdowie;

a w 2008 r.:

- 1) Uchwałę Nr XX/135/2008 Rady Gminy Werbkowice z dnia 26 czerwca 2008 roku w sprawie ustalenia planu sieci publicznych szkół podstawowych i gimnazjów prowadzonych przez Stowarzyszenie Rozwoju Wsi Honiatycze, Honiatyczki, Honiatycze-Kolonia, Wakijów oraz określenia granic ich obwodów;
- 2) Uchwałę Nr XXIII/155/2008 Rady Gminy Werbkowice z dnia 25 września 2008 roku w sprawie określenia granic obwodu dla Publicznej Szkoły Podstawowej prowadzonej przez Stowarzyszenie Edukacyjne na Rzecz Rozwoju i Promocji Wsi Podhorce z siedzibą w Podhorcach.

6. Ponadto w okresie, którego dotyczy sprawozdanie:

- 1) **zlikwidowano Samorządową Jednostkę Oświaty w Werbkowicach** na podstawie uchwały Rady Gminy Werbkowice nr XXII/126/2012 z dnia 28 maja 2012 r. w sprawie likwidacji gminnej jednostki organizacyjnej pod nazwą Samorządowa Jednostka Oświaty w Werbkowicach (*szerzej omówiono w pkt 3.7*);
- 2) przekazano do Gminnego Ośrodka Pomocy Społecznej w Werbkowicach realizację od nowego roku szkolnego zadania udzielania pomocy materialnej dla uczniów w formie stypendiów i zasiłków szkolnych (Uchwała NR XXII/127/2012 Rady Gminy Werbkowice z dnia 28 maja 2012 r. w sprawie upoważnienia kierownika Gminnego Ośrodka Pomocy Społecznej w Werbkowicach do prowadzenia postępowania w sprawach świadczeń pomocy materialnej o charakterze socjalnym);
- 3) **przeprowadzono analizę wydatków poniesionych w 2011 roku na wynagrodzenia nauczycieli w składnikach wskazanych w art. 30 ust. 1 Karty Nauczyciela.**

W minionym roku kalendarzowym, odmiennie niż w dwóch poprzednich latach, wydatki poniesione przez Gminę Werbkowice na wynagrodzenia nauczycieli w składnikach, o których mowa w art. 30 ust. 1 Karta Nauczyciela były większe niż iloczyn średniorocznej liczby etatów nauczycieli na poszczególnych stopniach awansu zawodowego oraz średnich wynagrodzeń nauczycieli, o których mowa w art. 30 ust. 3, ustalonych w 2011 roku.

Na osiągnięcie przez Gminę Werbkowice w 2011 r. w każdym stopniu awansu zawodowego średnich wynagrodzeń nauczycieli, o których mowa w art. 30 ust. 3 Karty Nauczyciela, w składnikach wskazanych w art. 30 ust. 1 Karty Nauczyciela wpłynęło wejście w życie nowego regulaminu wynagradzania, a także wypłata odpraw dla nauczycieli zlikwidowanych szkół, co zostało wykazane w sprawozdaniu sporządzonym zgodnie z Rozporządzeniem Ministra Edukacji Narodowej z dnia 13 stycznia 2010 r. w sprawie sposobu opracowywania sprawozdania z wysokości średnich wynagrodzeń nauczycieli na poszczególnych stopniach awansu zawodowego w szkołach prowadzonych przez jednostki samorządu terytorialnego (Dz. U. z 2010 r. Nr 6, poz. 35, Dz. U. z 2011 nr 143 poz. 838).

Tabela 2. Wysokość jednorazowego dodatku uzupełniającego za lata 2009-2011.

Lp.	Stopnie awansu zawodowego	Kwota różnicy pomiędzy wydatkami poniesionymi w roku na wynagrodzenia nauczycieli w składnikach wskazanych w art. 30 ust.1 Karty Nauczyciela, a sumą iloczynów średniorocznej liczby etatów i średnich wynagrodzeń, o których mowa w art. 30 ust. 3 Karty Nauczyciela, ustalonych dla okresów obowiązywania poszczególnych kwot bazowych (w zł)		
		2009	2010	2011
1	stażysta	+ 5 167,50	-13 376,62	4 564,82
2	kontraktowy	-39 841,66	-32 134,36	34 086,40
3	mianowany	-101 380,61	-56 062,92	165 486,52
4	dplomowany	-346 660,14	-342 367,36	36 457,61
	Razem kwota wypłaconego jdu	- 482 714,91	-443 941,26	0,00
		<i>kwota jdu wypłaconego w styczniu 2010 r.</i>	<i>kwota jdu wypłaconego w styczniu 2011 r.</i>	<i>kwota jdu wypłaconego w styczniu 2012 r. za 2011 r. nie wypłacono jdu</i>

- 4) złożono wnioski o udzielenie wsparcia finansowego w ramach Rządowego programu rozwijania kompetencji uczniów i nauczycieli w zakresie stosowania technologii informacyjno-komunikacyjnych - „Cyfrowa szkoła”; niestety żadna ze zgłoszonych szkół (Szkoła Podstawowa w Werbkowicach w ZS w Werbkowicach oraz Szkoła Podstawowa w Sahryniu w ZS w Sahryniu) nie została zakwalifikowana do udziału w programie pilotażowym;
- 5) przeprowadzono postępowanie zgodnie z ustawą Prawo zamówień publicznych w trybie przetargu nieograniczonego w wyniku, którego wyłoniono dwóch wykonawców na realizację zadania własnego gminy jakim jest „Dowóz uczniów do szkół na terenie Gminy Werbkowice w roku szk. 2012/2013”; od nowego roku szkolnego zmieniono sposób realizacji zadania dowozu uczniów do szkół na terenie Gminy Werbkowice poprzez całkowitą rezygnację z dowozu własnymi środkami transportu i zlecenie realizacji zadania zewnętrznym przewoźnikom;
- 6) w porozumieniu z Lubelskim Kuratorem Oświaty przeprowadzono ocenę pracy dyrektora Szkoły Podstawowej w Hostynnem Kol. i dyrektora Szkoły Podstawowej w Malicach.

Część 3.

Sieć szkół

3.1. PRZEDSZKOLA, ODDZIAŁY PRZEDSZKOLNE W SZKOŁACH PODSTAWOWYCH I INNE FORMY WYCHOWANIA PRZEDSZKOLNEGO

W roku szk. 2011/2012 sieć **publicznych przedszkoli i oddziałów przedszkolnych w szkołach podstawowych prowadzonych** przez Gminę Werbkowice przedstawiała się następująco:

- 1) Przedszkole Samorządowe „Bajka” w Werbkowicach;
- 2) Oddział Przedszkolny w Szkole Podstawowej w Sahryniu (Zespół Szkół w Sahryniu);
- 3) Oddział Przedszkolny w Szkole Podstawowej w Hostynnem Kolonii;
- 4) Oddział Przedszkolny w Szkole Podstawowej w Malicach.

Ponadto w okresie sprawozdawczym w szkołach **dotowanych** przez Gminę funkcjonowały następujące oddziały przedszkolne:

- 1) Oddział Przedszkolny w Publicznej Szkole Podstawowej w Honiatyczach, dla której organem prowadzącym jest Stowarzyszenie Rozwoju Wsi Honiatycze, Honiatycze Kol., Honiatyczki, Wakijów;
- 2) Oddział Przedszkolny w Publicznej Szkole Podstawowej w Podhorcach, dla której organem prowadzącym jest Stowarzyszenie Edukacja i Rozwój Wsi Podhorce;
- 3) Oddział Przedszkolny w Publicznej Szkole Podstawowej w Gozdowie, dla której organem prowadzącym jest Stowarzyszenie na Rzecz Rozwoju Wsi Gozdów;
- 4) Oddział Przedszkolny w Publicznej Szkole Podstawowej w Terebiniu, dla której organem prowadzącym jest Stowarzyszenie „Edukacja i Rozwój Wsi Terebiń”;
- 5) Oddział Przedszkolny w Publicznej Szkole Podstawowej w Turkowicach, dla której organem prowadzącym jest Stowarzyszenie Miłośników Ziemi Turkowickiej w Turkowicach.

W roku szk. 2011/2012 na terenie Gminy przy publicznych szkołach prowadzonych przez stowarzyszenia istniały cztery **punkty przedszkolne**, tj.:

- 1) punkt przedszkolny przy Publicznej Szkole Podstawowej w Honiatyczach;
- 2) punkt przedszkolny przy Publicznej Szkole Podstawowej w Podhorcach;
- 3) punkt przedszkolny przy Publicznej Szkole Podstawowej w Turkowicach (od 01.03.2012r.);
- 4) punkt przedszkolny przy Publicznej Szkole Podstawowej w Gozdowie (od 01.03.2012 r.);

Stowarzyszenie „Edukacja i Rozwój Wsi Terebiń” pomimo otrzymania zezwolenia Wójta Gminy na podjęcie od 01.09.2011 r. prowadzenia punktu przedszkolnego przy Publicznej Szkole Podstawowej w Terebiniu nie uruchomiło punktu.

Na 406 dzieci w wieku od 3 lat do 6 lat (roczniki 2008 – 2005) zameldowanych na terenie Gminy Werbkowice (*wg stanu na wrzesień 2011 r.*), **wychowaniem** przedszkolnym w różnych formach (przedszkola, oddziały przedszkolne w szkołach podstawowych, punkty przedszkolne)

objętych było łącznie 217 dzieci, co stanowi ponad 53 % wszystkich dzieci w wieku od 3 do 6-ciu lat zameldowanych na terenie Gminy.

Ponadto z 94 zameldowanych na terenie Gminy sześciolatków (wg stanu na wrzesień 2011 r.) 13-stu rozpoczęło edukację w klasach pierwszych szkół podstawowych, co stanowiło zaledwie 14% wszystkich zameldowanych 6-latków. Szczegółowe zestawienie liczby 6-latków w klasach pierwszych zawiera tabela nr 8.

Tabela 3. Organizacja przedszkoli i oddziałów przedszkolnych w szkołach na terenie Gminy Werbkowice w roku szk. 2011/2012 wg stanu na 30 września 2011 r.

Lp.	Wyszczególnienie	Wychowankowie	Oddziały
1.	Oddział przedszkolny w SP w Hostynnem	14	1
2.	Oddział przedszkolny w SP w Malicach	11	1
3.	Oddział przedszkolny w SP w Sahryniu	18	1
4.	Przedszkole "Bajka" w Werbkowicach	129	6
Razem przedszkole i oddziały przedszkolne w SP prowadzonych przez Gminę		172	9
1.	Oddział przedszkolny przy PSP w Honiatyczach	8	1
2.	Oddział przedszkolny przy PSP w Podhorcach	6	1
3.	Oddział przedszkolny w PSP w Gozdowie	13	1
4.	Oddział przedszkolny w PSP w Terebiniu	6	1
5.	Oddział przedszkolny w PSP w Turkowicach	7	1
Razem przedszkole i oddziały przedszkolne w SP prowadzonych przez stowarzyszenia		40	5
Ogółem na terenie Gminy		212	14

Tabela 4. Dzieci w punktach przedszkolnych w 2011/2012 wg stanu na 30 września 2011 r.

Lp.	Wyszczególnienie	Wychowankowie	Oddziały
1.	Punkt przedszkolny przy PSP w Podhorcach	11	1
2.	Punkt przedszkolny przy PSP w Honiatyczach	12	1
Razem		23	2

Tabela 5. Porównanie liczebności dzieci objętych wychowaniem przedszkolnym w przedszkolu, oddziałach przedszkolnych w szkołach podstawowych i punktach przedszkolnych w latach 2008/2009 – 2011/2012.

Lp.	Wyszczególnienie	Liczba dzieci objętych wychowaniem przedszkolnym			
		w roku szk. 2010/2011	w roku szk. 2010/2011	w roku szk. 2009/2010	w roku szk. 2008/2009
		stan na 30 września 2011 r.	30 września 2010 r.	30 września 2009 r.	30 września 2008 r.
1.	Oddział przedszkolny w SP w Gozdowie	-	12	7	4
2.	Oddział przedszkolny w SP w Hostynnem	14	12	7	9
3.	Oddział przedszkolny w SP w Malicach	11	10	18	12
4.	Oddział przedszkolny w SP w Terebiniu	-	4	10	4
5.	Oddział przedszkolny w SP w Turkowicach	-	9	12	5

Lp.	Wyszczególnienie	Liczba dzieci objętych wychowaniem przedszkolnym			
		w roku szk. 2010/2011	w roku szk. 2010/2011	w roku szk. 2009/2010	w roku szk. 2008/2009
		stan na 30 września 2011 r.	30 września 2010 r.	30 września 2009 r.	30 września 2008 r.
6.	Oddział przedszkolny w SP w Sahryniu	18	17	20	20
7.	Przedszkole "Bajka" w Werbkowicach	129	120	100	110
	Razem przedszkole i oddziały przedszkolne w SP prowadzonych przez Gminę	172	184	174	164
1.	Oddz. przedszkolny przy PSP w Honiatyczach	8	5	5	0
2.	Oddział przedszkolny w PSP w Podhorcach	6	0	0	0
3.	Oddział przedszkolny w PSP w Gozdowie	13	-	-	-
4.	Oddział przedszkolny w PSP w Terebiniu	6	-	-	-
5.	Oddział przedszkolny w PSP w Turkowicach	7	-	-	-
	Razem oddziały przedszkolne w SP prowadzonych przez stowarzyszenia	40	5	5	0
1.	Punkt przedszkolny przy PSP w Podhorcach	11	10	-	-
2.	Punkt przedszkolny przy PSP w Honiatyczach	12	10	12	-
3.	Punkt przedszkolny przy PSP w Turkowicach (od 01.03.2012 r.)	0	-	-	-
4.	Punkt przedszkolny przy PSP w Gozdowie (od 01.03.2012 r.)	0	-	-	-
	Razem punkty przedszkolne w SP prowadzonych przez stowarzyszenia	23	20	12	0
	Razem oddz. przedszk. i punkty przedszkolne w SP prowadzonych przez stowarzyszenia	63	25	17	0
	Ogółem na terenie Gminy	235	209	191	164

3.2. SZKOŁY PODSTAWOWE

W roku szk. 2011/2012 **gminna sieć szkół podstawowych** obejmowała 4 szkoły, tj.:

- 1) Szkoła Podstawowa w Hostynnem Kolonii;
- 2) Szkoła Podstawowa w Malicach;
- 3) Szkoła Podstawowa w Sahryniu (Zespół Szkół w Sahryniu);
- 4) Szkoła Podstawowa w Werbkowicach (Zespół Szkół w Werbkowicach).

Ponadto na terenie Gminy w okresie sprawozdawczym funkcjonowało **5 publicznych szkół podstawowych** prowadzonych przez osoby prawne niebędące jednostkami samorządu terytorialnego, tj.:

- 1) Publiczna Szkoła Podstawowa w Podhorcach (organ prowadzący Stowarzyszenie Edukacyjne na Rzecz Rozwoju i Promocji Wsi Podhorce);
- 2) Publiczna Szkoła Podstawowa w Honiatyczach (organ prowadzący Stowarzyszenie Rozwoju Wsi Honiatycze, Honiatycze Kol., Honiatyczki, Wakijów);
- 3) Publiczna Szkoła Podstawowa w Turkowicach (organ prowadzący Stowarzyszenie Miłośników Ziemi Turkowickiej w Turkowicach);
- 4) Publiczna Szkoła Podstawowa w Terebiniu (organ prowadzący Stowarzyszenie „Edukacja i Rozwój Wsi Terebiń”);
- 5) Publiczna Szkoła Podstawowa w Gozdowie (organ prowadzący Stowarzyszenie na Rzecz Rozwoju Wsi Gozdów).

Tabela 6. Stan organizacji szkół podstawowych w roku szk. 2011/2012 wg stanu na 30 września 2011 r.

Lp.	Wyszczególnienie	Liczba uczniów w szkole kl. I-VI	w tym klasa:						Liczba oddziałów
			I	II	III	IV	V	VI	
1.	SP w Hostynnem	49	8	7	9	9	10	6	6
2.	SP w Malicach	49	7	15	5	4	7	11	6
3.	SP w Sahryniu	60	10	11	11	8	7	13	6
4.	SP w Werbkowicach	252	42	28	40	45	48	49	11
	Razem szkoły prowadzone przez Gminę	410	67	61	65	66	72	79	29
1.	PSP w Honiatyczach	33	7	3	6	7	4	6	6
2.	PSP w Podhorcach	13	0	0	0	5	5	3	2
3.	PSP w Turkowicach	31	7	5	4	5	6	4	6
4.	PSP w Terebiniu	37	3	9	4	7	5	9	6
5.	PSP w Gozdowie	46	5	7	4	5	12	13	6
	Razem szkoły dotowane przez Gminę	160	22	24	18	29	32	35	26
	Ogółem szkoły podstawowe na terenie Gminy	570	89	85	83	95	104	114	55

W związku z tym, że na podstawie danych z Systemu Informacji Oświatowej wg stanu na 30 września **naliczana jest część oświatowa subwencji ogólnej na następny rok kalendarzowy** poniżej zamieszczono porównanie liczby uczniów z SIO wg stanu na 30 września w latach 2008-2011.

Tabela 7. Porównanie organizacji szkół podstawowych wg stanu na 30 września w latach 2008 - 2011 r.

Lp.	Wyszczególnienie	Liczba uczniów w szkole w klasach I-VI w roku szk. 2011/2012	Liczba uczniów w szkole w klasach I-VI w roku szk. 2010/2011	Liczba uczniów w szkole w klasach I-VI w roku szk. 2009/2010	Liczba uczniów w szkole w klasach I-VI w roku szk. 2008/2009
		stan na 30 września 2011 r.	30 września 2010 r.	30 września 2009 r.	30 września 2008 r.
1.	SP w Gozdowie	-	46	55	56
2.	SP w Hostynnem	49	54	54	62
3.	SP w Malicach	49	50	44	51
4.	SP w Terebiniu	-	41	43	45
5.	SP w Turkowicach	-	30	36	40
6.	SP w Sahryniu	60	53	53	53
7.	SP w Werbkowicach	252	250	273	286
	Razem szkoły podst. prowadzone przez Gminę	410	524	558	593
1.	PSP w Honiatyczach	33	35	38	37
2.	PSP w Podhorcach	13	23	32	42
3.	PSP w Turkowicach	31	-	-	-
4.	PSP w Terebiniu	37	-	-	-
5.	PSP w Gozdowie	46	-	-	-
	Razem szkoły podst. dotowane przez Gminę	160	58	70	79
	Ogółem szkoły podstawowe na terenie Gminy	570	582	628	672

Liczba dzieci 6-letnich w klasach pierwszych w szkołach przedstawiała się następująco:

Tabela 8. Sześciolatki w klasie I w latach szk. 2009/2010 – 2011/2012.

Lp.	Szkoła	6-latki w klasie pierwszej		
		rok szk. 2011/2012	rok szk. 2010/2011	rok szk. 2009/2010
1.	SP w Hostynnem	5	6	2
2.	SP w Malicach	4	0	0
3.	ZS Sahryń SP w Sahryniu	0	0	0
4.	ZS Werbkowice SP w Werbkowicach	1	3	1
5.	PSP Podhorce	0	0	0
6.	PSP Honiatycze	0	0	0
7.	SP/ PSP w Gozdowie	1	2	1
8.	SP/ PSP w Terebiniu	1	2	0
9.	SP/ PSP w Turkowicach	1	1	1
	Ogółem liczba 6-latków w kl. I	13	14	5
	<i>Liczba dzieci w wieku 6 lat zameldowanych na terenie gminy</i>	94	95	91
	<i>stosunek 6-latków w kl. I do liczby dzieci zameldowanych na terenie gminy</i>	14%	15%	5%

3.3. GIMNAZJA

W roku szk. 2011/2012 **gminna sieć gimnazjów** obejmowała 2 gimnazja, tj.:

- 1) Gimnazjum w Werbkowicach (Zespół Szkół w Werbkowicach);
- 2) Gimnazjum w Sahryniu (Zespół Szkół w Sahryniu).

Ponadto na terenie Gminy w okresie sprawozdawczym funkcjonowało **publiczne gimnazjum prowadzone przez inny organ**, tj.:

- 1) Publiczne Gimnazjum w Honiatyczach (organ prowadzący Stowarzyszenie Rozwoju Wsi Honiatycze, Honiatycze Kol., Honiatyczki, Wakijów).

Tabela 9. Stan organizacji gimnazjów na terenie gminy Werbkowice wg stanu na 30 września 2011 r.

Lp.	Wyszczególnienie	Liczba uczniów (ogółem)	w tym:						Liczba oddziałów (ogółem)
			kl. I	liczba oddz.	kl. II	liczba oddz.	kl. III	liczba oddz.	
1.	Gimnazjum w Sahryniu	60	12	1	27	1	21	1	3
2.	Gimnazjum w Werbkowicach	231	66	3	82	3	83	4	10
	Razem gimnazja prowadzone przez Gminę	291	78	4	109	4	104	5	13
1.	Publiczne Gimnazjum w Honiatyczach	14	5	1	5	1	4	1	3
	Razem gimnazja dotowane przez Gminę	14	5	1	5	1	4	1	3
	Ogółem na terenie Gminy	305	83	5	114	5	108	6	16

W związku z tym, że na podstawie danych z Systemu Informacji Oświatowej wg stanu na 30 września **naliczana jest część oświatowa subwencji ogólnej na następny rok kalendarzowy** poniżej zamieszczono porównanie liczby uczniów z SIO wg stanu na 30 września w latach 2008-2011.

Tabela 10. Porównanie organizacji gimnazjów wg stanu na 30 września w latach 2008-2011.

Lp.	Wyszczególnienie	Liczba uczniów w gimnazjach w klasach I-III w roku szk. 2011/2012	Liczba uczniów w gimnazjach w klasach I-III w roku szk. 2010/2011	Liczba uczniów w gimnazjach w klasach I-III w roku szk. 2009/2010	Liczba uczniów w gimnazjach w klasach I-III w roku szk. 2008/2009
		Stan na 30 września 2011 r.	30 września 2010 r.	30 września 2009 r.	30 września 2008 r.
1.	Gimnazjum w Sahryniu	60	69	79	78
2.	Gimnazjum w Werbkowicach	231	229	267	279
	Razem gimnazja prowadzone przez Gminę	291	298	346	357
1.	Gimnazjum w Honiatyczach	14	21	18	16
	Razem gimnazja dotowane przez Gminę	14	21	18	16
	Ogółem na terenie Gminy	305	319	364	373

3.4. KSZTAŁCENIE SPECJALNE I NAUCZANIE INDYWIDUALNE W SZKOŁACH PROWADZONYCH PRZEZ GMINĘ

Tabela 11. Nauczanie indywidualne w roku szk. 2011/2012.

NAUCZANIE INDYWIDUALNE									
Lp.	Szkoła	stan na 30 września 2011 r.				stan na 31 marca 2012 r.			
		Liczba dzieci w zespole szkół/ szkole/ przedszkolu	Liczba dzieci indywidualnie nauczanych	% w liczbie uczniów ogółem	Uczniowie nauczani indywidualnie, którzy posiadają orzeczenie o potrzebie kształcenia specjalnego	Liczba dzieci w zespole szkół/ szkole/ przedszkolu	Liczba dzieci indywidualnie nauczanych	% w liczbie uczniów ogółem	Uczniowie nauczani indywidualnie, którzy posiadają orzeczenie o potrzebie kształcenia specjalnego
1	SP w Hostynnem	63				63	1	1,59%	1
2.	SP w Malicach	60				60			
3.	ZS w Sahryniu	138	3	2,17%	3	139	3	2,16%	3
4.	ZS w Werbkowicach	483	4	0,83%	3	483	6	1,24%	4
5.	Przedszkole	129				128			
	Ogółem	873	7	0,8%	6	873	10	1,14%	8

Tabela 12. Kształcenie specjalne w roku szk. 2011/2012.

KSZTAŁCENIE SPECJALNE									
Lp.	Szkoła	stan na 30 września 2011 r.				stan na 31 marca 2012 r.			
		Liczba dzieci w zespole szkół/ szkole/ przedszkolu	Liczba dzieci posiadających orzeczenie o potrzebie kształcenia specjalnego	% w liczbie uczniów ogółem	Uczniowie posiadający orzeczenie o potrzebie kształcenia specjalnego objęci nauczaniem indywidualnym	Liczba dzieci w zespole szkół/ szkole/ przedszkolu	Liczba dzieci posiadających orzeczenie o potrzebie kształcenia specjalnego	% w liczbie uczniów ogółem	Uczniowie posiadający orzeczenie o potrzebie kształcenia specjalnego objęci nauczaniem indywidualnym
1	SP w Hostynnem	63	0	0	0	63	5	7,94%	1
2.	SP w Malicach	60	1	1,67%	0	60	1	1,67%	0
3.	ZS w Sahryniu	138	3	2,17%	3	139	3	2,16%	3
4.	ZS w Werbkowicach	483	30	6,21%	3	483	33	7,2 %	4
5.	Przedszkole	129	0	0	0	128	0	0	0
	Ogółem	873	34	3,89 %	6	873	42	4,81%	8

3.5. WYBRANE WSKAŹNIKI OŚWIATOWE W SZKOŁACH PROWADZONYCH LUB DOTOWANYCH PRZEZ GMINĘ

Wybrane wskaźniki oświatowe w szkołach prowadzonych lub dotowanych przez Gminę za okres 2008/2009-2012/2013 zawierają poniższe tabele. W celu umożliwienia porównania określonych wskaźników w poszczególnych latach w tabelach zrelacjonowano stan na dzień 30 września.

Tabela 13. Wybrane wskaźniki dotyczące przedszkola i szkół prowadzonych lub dotowanych przez Gminę.

Część I

szkola	ZS w Werbkowicach					ZS w Sahryniu					Przedszkole „Bajka”				
	2012/2013	2011/2012	2010/2011	2009/2010	2008/2009*	2012/2013	2011/2012	2010/2011	2009/2010	2008/2009*	2012/2013	2011/2012	2010/2011	2009/2010	2008/2009
rok szkolny	2012/2013	2011/2012	2010/2011	2009/2010	2008/2009*	2012/2013	2011/2012	2010/2011	2009/2010	2008/2009*	2012/2013	2011/2012	2010/2011	2009/2010	2008/2009
SIO wg stanu na dzień	30 września 2012	30 września 2011	30 września 2010	30 września 2009	30 września 2008	30 września 2012	30 września 2011	30 września 2010	30 września 2009	30 września 2008	30 września 2012	30 września 2011	30 września 2010	30 września 2009	30 września 2008
Liczba dzieci w szkołach (z kl. O)	464	483	479	540	565	131	138	139	152	151	132	129	120	100	110
Liczba dzieci do subwencji na następny rok (kl. I-VI SP i kl. I-III Gim)	464	483	479	540	565	115	120	122	132	131	0	0	0	0	0
Liczba oddziałów w szkole	20	21	21	23	25	10	10	10	10	11	6	6	5	5	5
Liczba etatów nauczycielskich	48,2	51,72	58,9	62,73	62,05	15,74	16,80	16,09	16,83	16,97	10,14	10,14	9,18	9,08	8,64
Liczba nauczycieli (w osobach)	54	54	61	66	65	17	19	19	21	31	11	11	10	10	10
Liczba etatów obsługi finansowanych przez szkołę	19,00	21,00	21,00	21,00	21,00	4,00	3,50	2,50	2,50	2,50	12,00	11,00	8,00	8,00	8,00
Uczniowie na oddział	23,20	23,00	22,81	23,48	22,60	13,10	13,80	13,90	15,20	13,73	22,00	21,50	24,00	20,00	22,00
Uczniowie na etat nauczycielski	9,63	9,34	8,13	8,61	9,11	8,32	8,21	8,64	9,03	8,90	13,02	12,72	13,07	11,01	12,73
Uczniowie na etat administracji i obsługi	24,42	23,00	22,81	25,71	26,90	32,75	39,43	55,60	60,80	60,40	11,00	11,73	15,00	12,50	13,75

*wykazano łącznie dla SP i Gimnazjum

Część II.

szkola	SP w Hostynnem				SP w Malicach				SP w Gozdowie			SP w Terebiniu			SP w Turkowicach		
	2011/2012	2010/2011	2009/2010	2008/2009	2011/2012	2010/2011	2009/2010	2008/2009	2010/2011	2009/2010	2008/2009	2010/2011	2009/2010	2008/2009	2010/2011	2009/2010	2008/2009
rok szkolny	2011/2012	2010/2011	2009/2010	2008/2009	2011/2012	2010/2011	2009/2010	2008/2009	2010/2011	2009/2010	2008/2009	2010/2011	2009/2010	2008/2009	2010/2011	2009/2010	2008/2009
SIO wg stanu na dzień	30 września 2011	30 września 2010	30 września 2009	30 września 2008	30 września 2011	30 września 2010	30 września 2009	30 września 2008	30 września 2010	30 września 2009	30 września 2008	30 września 2010	30 września 2009	30 września 2008	30 września 2010	30 września 2009	30 września 2008
Liczba dzieci w szkołach (z kl. O)	63	66	61	71	60	60	62	63	58	62	60	45	53	49	39	48	45
Liczba dzieci do subwencji na następny rok (kl. I-VI SP i kl. I-III Gim)	49	54	54	62	49	50	44	51	46	55	56	41	43	45	30	36	40
Liczba oddziałów w szkole	7	7	7	7	7	7	7	7	7	7	7	7	7	7	5	5	7
Liczba etatów nauczycielskich	10,18	10,95	10,01	10,29	9,10	9,10	9,61	9,06	7,67	8,12	7,79	7,32	7,94	8,95	7,5	8,13	7,61
Liczba nauczycieli (w osobach)	13	13	12	12	11	11	10	10	10	10	10	10	10	11	9	11	10
Liczba etatów obsługi finansowanych przez szkołę	1,50	1,50	1,50	1,50	1,50	1,50	1,50	1,50	1,50	1,50	1,50	1,50	1,50	1,50	1,00	1,00	1,00
Uczniowie na oddział	9,00	9,43	8,71	10,14	8,57	8,57	8,86	9,00	8,29	8,86	8,57	6,43	7,57	7,00	7,80	9,60	6,43
Uczniowie na etat nauczycielski	6,19	6,03	6,09	6,90	6,59	6,59	6,45	6,95	7,56	7,64	7,70	6,15	6,68	5,47	5,20	5,90	5,91
Uczniowie na etat administracji i obsługi	42,00	44,00	40,67	47,33	40,00	40,00	41,33	42,00	38,67	41,33	40,00	30,00	35,33	32,67	39,00	48,00	45,00

Część III.

szkoła	PSP w Podhorcach + punkt przedszkolny					PSP w Honiaticzach + punkt przedszkolny					Publiczne Gimnazjum w Honiaticzach				
	2012/2013	2011/2012	2010/2011	2009/2010	2008/2009	2012/2013	2011/2012	2010/2011	2009/2010	2008/2009	2012/2013	2011/2012	2010/2011	2009/2010	2008/2009
rok szkolny															
<i>SIO wg stanu na dzień</i>	30 września 2012	30 września 2011	30 września 2010	30 września 2009	30 września 2008	30 września 2012	30 września 2011	30 września 2010	30 września 2009	30 września 2008	30 września 2012	30 września 2011	30 września 2010	30 września 2009	30 września 2008
Liczba dzieci w szkołach (z kl. O i punktem przedszkolnym)	31	30	33	32	42	47	53	50	55	37	22	14	21	18	16
Liczba dzieci do subwencji na następny rok (kl. I-VI SP i kl. I-III Gim)	13	13	23	32	42	33	34	35	39	37	22	14	21	18	16
Liczba oddziałów w szkole + punkt przedszkolny	4	4	4	4	5	8	8	8	8	6	3	3	3	3	3
Liczba etatów nauczycielskich w sp + punkt przedszk.	4,32	5,27	5,69	6,23	7,47	9,05	9,91	8,81	9,03	8,07	5,31	3,78	4,42	4,73	3,58
Liczba nauczycieli (w osobach) w sp + punkt przedszk.	10	11	11	8	11	14	16	15	15	14	12	8	11	12	11
Liczba etatów obsługi finansowanych przez szkołę															
Uczniowie na oddział	7,75	7,50	8,25	8,00	8,40	5,88	6,63	6,25	6,88	6,17	7,33	4,67	7,00	6,00	5,33
Uczniowie na etat nauczycielski	7,18	5,69	5,80	5,14	5,62	5,19	5,35	5,68	6,09	4,58	4,14	3,70	4,75	3,81	4,47
Uczniowie na etat administracji i obsługi															

Część IV.

szkola	PSP w Terebiniu		PSP w Gozdowie + punkt przedszkolny		PSP w Turkowicach + punkt przedszkolny		PSP w Malicach	PSP w Hostynnem
	2012/2013	2011/2012	2012/2013	2011/2012	2012/2013	2011/2012	2012/2013	2012/2013
<i>rok szkolny</i>								
<i>SIO wg stanu na dzień</i>	30 września 2012	30 września 2011	30 września 2012	30 września 2011	30 września 2012	30 września 2011	30 września 2012	30 września 2012
Liczba dzieci w szkołach (z kl. O i punktem przedszkolnym)	41	43	55	59	49	38	54	64
Liczba dzieci do subwencji na następny rok (kl. I-VI SP i kl. I-III Gim)	34	37	41	46	34	31	38	52
Liczba oddziałów w szkole + punkt przedszkolny	7	7	8	7	8	7	7	7
Liczba etatów nauczycielskich w sp + punkt przedszk.	7	7,37	7,33	6,55	9,47	6,33	8,27	9,81
Liczba nauczycieli (w osobach) w sp + punkt przedszk.	12	11	10	9	13	12	10	13
Liczba etatów obsługi finansowanych przez szkołę								
Uczniowie na oddział	5,86	6,14	6,88	8,43	6,13	5,43	7,71	9,14
Uczniowie na etat nauczycielski	5,86	5,83	7,50	9,01	5,17	6,00	6,53	6,52
Uczniowie na etat administracji i obsługi								

Część V.

szkola	Razem szkoły prowadzone przez Gminę					Razem szkoły dotowane przez Gminę					Ogółem szkoły prowadzone i dotowane przez Gminę				
	2012/2013	2011/2012	2010/2011	2009/2010	2008/2009	2012/2013	2011/2012	2010/2011	2009/2010	2008/2009	2012/2013	2011/2012	2010/2011	2009/2010	2008/2009
<i>rok szkolny</i>	30	30	30	30	30	30	30	30	30	30	30	30	30	30	30
<i>SIO wg stanu na dzień</i>	wrzesnia 2012	wrzesnia 2011	wrzesnia 2010	wrzesnia 2009	wrzesnia 2008	wrzesnia 2012	wrzesnia 2011	wrzesnia 2010	wrzesnia 2009	wrzesnia 2008	wrzesnia 2012	wrzesnia 2011	wrzesnia 2010	wrzesnia 2009	wrzesnia 2008
Liczba dzieci w szkołach (z kl. O i punktem przedszkolnym)	727	873	1006	1078	1114	363	237	104	105	95	1090	1110	1110	1183	1209
Liczba dzieci do subwencji na następny rok (kl. I-VI SP i kl. I-III Gim)	579	701	822	904	950	267	175	79	89	95	846	876	901	993	1045
Liczba oddziałów w szkole + punkt przedszkolny	36	51	69	71	76	52	36	15	15	14	88	87	84	86	90
Liczba etatów nauczycielskich w sp + punkt przedszk.	74,08	97,94	126,71	132,45	131,36	60,56	39,21	18,92	19,99	19,12	134,64	137,15	145,63	152,44	150,48
Liczba nauczycieli (w osobach) w sp + punkt przedszk.	82	108	143	150	159	94	67	37	35	36	176	175	180	185	195
Liczba etatów obsługi finansowanych przez szkołę	35,00	38,5	38,50	38,50	38,50										
Uczniowie na oddział	58,30	17,12	14,58	15,18	14,66	56,67	6,58	6,93	7,00	6,79	114,97	12,76	13,21	13,76	13,43
Uczniowie na etat nauczycielski	30,97	8,91	7,94	8,14	8,48	48,10	6,04	5,50	5,25	4,97	79,07	8,09	7,62	7,76	8,03
Uczniowie na etat administracji i obsługi	68,17	22,68	26,13	28,00	28,94										

3.6. POZOSTAŁE ZADANIA OŚWIATOWE W ROKU SZKOLNYM 2011/2012

3.6.1. Pomoc materialna dla uczniów – stypendia i zasiłki szkolne.

W okresie sprawozdawczym zadanie udzielania pomocy materialnej realizowane było przez Samorządową Jednostkę Oświaty w Werbkowicach.

Ilość przyznanych stypendiów i zasiłków szkolnych w roku szk. 2011/2012 oraz wysokość środków finansowych wydatkowanych na ten cel przedstawiają poniższe tabele.

Tabela 14. Stypendia szkolne w okresie IX – XII 2011 r.

Uczniowie wg typów szkół	Stypendia szkolne okres wrzesień – grudzień 2011 r.		Zasiłek szkolny	
	Liczba uczniów	Kwota w zł	Liczba uczniów	Kwota w zł
uczniowie szkół podstawowych	75	15 208,41 zł		
uczniowie gimnazjów	41	8 240,00 zł		
uczniowie szkół policealnych	1	180,00 zł		
uczniowie zasadniczych szkół zawodowych	7	1 360,00 zł		
uczniowie LO, LOU i LP (licea)	20	4 080,00 zł	1	455 zł
uczniowie T i TU (technika)	8	1 700,00 zł		
Razem	152	30 768,41 zł	0	455 zł

Tabela 15. Stypendia szkolne w okresie I – VI 2012 r.

Uczniowie wg typów szkół	Stypendia szkolne okres styczeń – czerwiec 2012 r.		Zasiłek szkolny	
	Liczba uczniów	Kwota w zł	Liczba uczniów	Kwota w zł
uczniowie szkół podstawowych	64	16 020,00 zł		
uczniowie gimnazjów	39	10 044,00 zł		
uczniowie szkół policealnych	1	182,00 zł		
uczniowie zasadniczych szkół zawodowych	5	1 146,00 zł		
uczniowie LO, LOU i LP (licea)	17	4 312,00 zł		
uczniowie T i TU (technika)	8	2 305,00 zł		
Razem	134	34 009,00 zł	0	0 zł

Należy zaznaczyć, że dotacja udzielona jst z budżetu państwa na realizację zadania udzielania pomocy materialnej dla uczniów może stanowić maksymalnie 80% całości zadania. W roku szk. 2011/2012 gmina otrzymała na wypłatę stypendiów i zasiłków kwotę **52 446 zł** (na okres wrzesień - grudzień 2011 kwotę 24 802 zł, na okres styczeń – czerwiec 2012 kwotę 27 644 zł), pozostałe środki gmina dołożyła z dochodów własnych.

3.6.2. Rządowy Program Pomocy uczniom w 2011 roku „Wyprawka Szkolna”.

Na realizację programu w roku szk. 2011/2012 Gmina Werbkowice otrzymała dotację w wysokości **23 510 zł**, z czego wykorzystano kwotę **22 894,58 zł** (pozostałe środki w kwocie 615,42 zł zwrócono, ponieważ rodzice nie przedłożyli dowodów potwierdzających dokonanie zakupu podręczników).

Na 340 uczniów z klas I – III szkoły podstawowej i kl. III gimnazjum w roku szk. 2011/2012 wyprawkę otrzymało 98 uczniów (29%).

Tabela 16. Wyprawka szkolna 2011 r. – zestawienie ilościowe.

	Liczba uczniów rozpoczynających naukę w roku szkolnym 2011/2012	Liczba uczniów, którzy otrzymali dofinansowanie do zakupu podręczników		
		Dofinansowanie wg kryterium dochodowego	Dofinansowanie poza kryterium dochodowym	Liczba uczniów słabo widzących, niesłyszących, z upośledzeniem umysłowym w stopniu lekkim oraz uczniów z niepełnosprawnościami sprzężonymi w przypadku, gdy jedną z niepełnosprawności jest niepełnosprawność wymieniona wyżej, posiadających orzeczenie o potrzebie kształcenia specjalnego, o którym mowa w art. 71b ust. 3 ustawy z dnia 7 września 1991 r. o systemie oświaty, realizujących w roku szkolnym 2011/2012 obowiązek szkolny lub obowiązek nauki w szkołach dla dzieci i młodzieży, którym udzielono dofinansowania do zakupu podręczników
Klasa I SP	88	20	7	0
Klasa II SP	86	13	2	7
Klasa III SP	82	11	4	7
Klasa III G	84	17	10	0
Ogółem	340	61	23	14
razem		98		

Tabela 17. Wyprawka szkolna 2011 r. – zestawienie finansowe.

Lp.	Nazwa szkoły	Wyprawki				Dofinansowanie	
		bez kryterium	z kryterium	dla uczniów niepełnosprawnych	łącznie	maksymalna łączna kwota dla szkoły w zł	rzeczywiste wykorzystanie (na podstawie dowodów zakupu podręczników) w zł
1	ZS SAHRYŃ	3	10	1	14	3 275,000	3 153,00
2	ZS WERBKOWICE	14	38	9	61	15 015,000	14 430,78
3	SP HOSTYNNNE	-	5	-	5	900,000	830,00
4	SP MALICE	3	7	1	11	2 010,000	2 010,00
1	PSP TEREBIŃ	-	-	-	-	-	-
2	PSP TURKOWICE	-	-	-	-	-	-
3	PSP GOZDÓW	1	-	-	1	180,000	180,00
4	PSP PODHORCE	-	-	-	-	-	-
5	PSP HONIATYCZE + GIM HONIATYCZE	2	1	3	6	1 400,000	1 393,00
ogółem		23	61	14	98	22 780,000	21 996,78
szkoły prowadzone przez gminę		20	60	11	91	21 200,000	20 423,78
szkoły dotowane przez gminę		3	1	3	7	1 580,000	1 573,00

3.6.3. Projekt systemowy pn. „Indywidualizacja nauczania i wychowania w klasach I - III w Gminie Werbkowice”

W okresie sprawozdawczym Samorządowa Jednostka Oświaty w Werbkowicach realizowała projekt pt: „Indywidualizacja nauczania i wychowania w klasach I - III w Gminie Werbkowice”.

Projekt współfinansowany był przez Unię Europejską ze środków Europejskiego Funduszu Społecznego w ramach Programu Operacyjnego Kapitał Ludzki Priorytet IX. Rozwój wykształcenia i kompetencji w regionach, 9.1. Wyrównywanie szans edukacyjnych i zapewnienie wysokiej jakości usług edukacyjnych świadczonych w systemie oświaty, 9.1.2. Wyrównywanie szans edukacyjnych uczniów z grup o utrudnionym dostępie do edukacji oraz zmniejszenie różnic w jakości usług edukacyjnych.

Cel projektu było wyrównywanie szans edukacyjnych uczniów poprzez indywidualizację procesu dydaktyczno-wychowawczego w klasach I-III szkoły podstawowej. Cele te zostały zrealizowane poprzez zapewnienie każdemu dziecku oferty edukacyjno-wychowawczo-profilaktycznej zgodnej z jego indywidualnymi potrzebami i możliwościami.

W okresie od 1.09.2011 r. do 30.06.2012 r. projekt realizowany był we wszystkich szkołach podstawowych prowadzonych przez Gminę Werbkowice. Projekt nie wymagał wkładu własnego gminy. Liczba uczestników: 153 uczniów.

Projekt składał się z dwóch działań:

- 1) Działanie nr 1 - „Doposażenie bazy dydaktycznej szkół podstawowych”.
- 2) Działanie nr 2 - „Zajęcia dodatkowe dla uczniów w klasach I - III” – SP Werbkowice (540 godzin); SP Sahryń (360 godzin); SP Hostynne i SP Malice (po 300 godzin) – razem 1500 godzin.

Tabela 18. Zestawienie dotyczące Projektu „Indywidualizacja nauczania i wychowania w klasach I - III w Gminie Werbkowice”.

Lp.	Nazwa szkoły	Doposażenie bazy dydaktycznej	Zajęcia edukacyjne	razem
1	SP WERBKOWICE	12 506,87 zł	26 460,00 zł	38 966,87 zł
2	SP SAHRYŃ	11 716,27 zł	17 640,00 zł	29 356,27 zł
3	SP MALICE	9 470,67 zł	14 700,00 zł	24 170,67 zł
4	SP HOSTYNNNE	18 605,74 zł	14 700,00 zł	33 305,74 zł
	razem	52 299,55 zł	73 500,00 zł	125 799,55 zł

3.6.4. Termomodernizacja budynków użyteczności publicznej – budynki oświatowe.

W bieżącym okresie sprawozdawczym Gmina Werbkowice realizowała inwestycje w zakresie termomodernizacji budynków użyteczności publicznych. Inwestycją objęto:

- 1) **Budynek Zespołu Szkół w miejscowości Werbkowice, przy ul. Jana Pawła II 17, 22-550 Werbkowice.**

W ramach zadania m. in. ocieplono ściany budynku płytami styropianowymi wraz z wyprawą elewacyjną, wykonano izolację cieplną stropodachów i poddaszy, wymieniono okna i drzwi balkonowe, wykonano płukanie instalacji co.

Koszt inwestycji: **575 923,97 zł;**

Roboty dodatkowe: ok. 19 5660 zł (dodatkowa wymiana drzwi szt. 1, remont balkonów).

2) Budynek Przedszkola Samorządowego „Bajka” w miejscowości Werbkowice, przy ul. Piłsudskiego 4, 22-550 Werbkowice”.

W ramach zadania m. in. ocieplono ściany budynku płytami styropianowymi wraz z wyprawą elewacyjną, wymieniono okna i drzwi balkonowe, wymieniono istniejącą instalację co., wykonano schody i pochylnię na dojścia do budynku, wykonano opaskę odwadniającą wokół budynku, zdemontowano istniejącą konstrukcję dachu oraz wykonano nowy dach.

Koszt inwestycji: **468 614,63 zł;**

Roboty dodatkowe: 33 716,59 zł (wymiana gruntu na piasek pod odwodnienie, likwidacja studzienek, remont studzienki wsypu węgla, wymiana parapetów, wymiana nadproży, wykonanie spoczników stopni).

3.6.5. Pomoc zdrowotna dla nauczycieli.

Działając na podstawie uchwały Rady Gminy Werbkowice nr XXXIV/241/2009 z dnia 19 listopada 2009 r. w sprawie określenia rodzajów świadczeń oraz warunków i sposobu ich przyznawania nauczycielom korzystającym z opieki zdrowotnej (Dz. Urz. Woj. Lub. z 2009 r. Nr 141, poz. 3009 oraz z 2011 nr 29 poz. 699) w okresie sprawozdawczym przyznano pomoc zdrowotną dla nauczycieli korzystających z opieki zdrowotnej, o której mowa w art. 72 ust. 1 ustawy z dnia 26 stycznia 1982 r. Karta Nauczyciela (t. j. Dz. U. z 2006 r. Nr 97, poz. 674 z późn. zm.) zgodnie z poniższym:

Tabela 19. Pomoc zdrowotna dla nauczycieli w roku szk. 2011/2012.

liczba n-li, którym przyznano pomoc	kwota przyznanej pomocy
1	383,53 zł

Dla porównania w roku szk. 2010/2011 pomoc zdrowotną przyznano 2 nauczycielom na łączną kwotę 503,35 zł.

3.7. OBSŁUGA ADMINISTRACYJNA, FINANSOWA I GOSPODARCZA SZKÓŁ

Realizacją zadań oświatowych w Gminie Werbkowice w roku szk. 2011/2012 zajmowała się utworzona w 2003 r. jednostka organizacyjna gminy, tj. Samorządowa Jednostka Oświaty w Werbkowicach. Jednostka ta zapewniała również scentralizowaną obsługę księgową szkół prowadzonych przez Gminę, a także zajmowała się organizacją dowozu uczniów do szkół.

Zatrudnienie w SJO w Werbkowicach od roku szk. 2008/2009 przedstawia poniższa tabela.

Tabela 20. Zatrudnienie w Samorządowej Jednostce Oświaty w Werbkowicach.

	rok szk.	2008/2009	2009/2010	2010/2011	2011/2012	Uwagi
	stan na	30 września 2008	30 września 2009	30 września 2010	30 września 2011	
Liczba pracowników administracyjnych	etaty	5,0	4,0	4,0	3,0	
	osoby	5	4	4	4	
Liczba kierowców	etaty	3,0	3,0	3,2	3,2	
	osoby	3	3	4	4	
Opiekunki do dowozu uczniów do szkół	etaty	2,0	2,0	3,0	3,0	w większości zatrudniane w ramach robót publicznych/ interwencyjnych – refundacja z PUP
	osoby	2	2	3	3	

W okresie sprawozdawczym Samorządowa Jednostka Oświaty w Werbkowicach została całkowicie zlikwidowana z dniem 31 sierpnia 2012 r. (na podstawie uchwały Rady Gminy Werbkowice nr XXII/126/2012 z dnia 28 maja 2012 r. w sprawie likwidacji gminnej jednostki organizacyjnej pod nazwą Samorządowa Jednostka Oświaty w Werbkowicach).

W związku z tym, w okresie sprawozdawczym podjęto działania prawne i organizacyjne mające na celu zorganizowanie od 1 września 2012 r. obsługi administracyjnej, finansowej i gospodarczej szkół, dla których Gmina jest organem prowadzącym w ramach poszczególnych jednostek oświatowych, poprzez powierzenie odpowiednich zadań w zakresie gospodarki finansowej pracownikom szkoły – głównym księgowym (zgodnie z art. 53 ust. 2 i art. 54 ust. 1 ustawy z dnia 27 sierpnia 2009 r. o finansach publicznych (Dz. U. z 2009 r., Nr 157, poz. 1240).

Na stanowiska głównych księgowych do Zespołów Szkół oraz Przedszkola zostali przeniesieni, zgodnie z ustawą o pracownikach samorządowych, inspektorzy ds. obsługi finansowo – księgowej szkół w Samorządowej Jednostce Oświaty w Werbkowicach – w ZS w Werbkowicach utworzono 1/1 etat, w ZS w Sahryniu i Przedszkolu „Bajka” po ½ etatu.

W związku z potrzebą wyposażenia stanowisk pracy dla głównych księgowych (m.in. zakup komputerów i oprogramowania, remonty pomieszczeń przeznaczonych dla księgowych) zwiększono plany finansowe jednostek o 7 tys. dla każdej jednostki z przeznaczeniem na przygotowanie stanowisk pracy dla księgowych.

Ponadto w okresie sprawozdawczym zmieniono regulamin organizacyjny Urzędu Gminy Werbkowice poprzez wprowadzenie do struktury organizacyjnej stanowiska inspektora ds. oświaty, na które, zgodnie z ustawą o pracownikach samorządowych, został przeniesiony dyrektor Samorządowej Jednostki Oświaty w Werbkowicach (od 01.09.2012 r.).

Część 4.

Pracownicy pedagogiczni i niepedagogiczni szkół

4.1. KADRA PEDAGOGICZNA

Tabela 21. Zatrudnienie nauczycieli w szkołach w roku szk. 2011/2012 wg stanu na 30 września 2011 r.

Lp.	Nazwa szkoły	NAUCZYCIELE					
		ogółem		w tym pełnozatrudnieni		w tym niepełnozatrudnieni	
		osoby	etaty	osoby	etaty	osoby	etaty
1.	SP w Hostynnem	13	10,18	4	4,0	9	6,18
2.	SP w Malicach	11	9,10	7	7,0	4	2,10
3.	ZS w Sahryniu	19	16,80	15	15,0	4	1,80
4.	ZS w Werbkowicach	54	51,72	46	46,0	8	5,72
5.	Przedszkole „Bajka”	11	10,14	10	10,0	1	0,14
	Razem	108	97,94	82	82,0	26	15,94

Poniżej zamieszczono porównanie zatrudnienia wg stanu na 30 września w ostatnich czterech latach szkolnych.

Tabela 22. Porównanie zatrudnienia nauczycieli wg stanu na 30 września w latach 2008-2011.

Lp.	Nazwa szkoły	ZATRUDNIENIE NAUCZYCIELI W SZKOŁACH prowadzonych przez Gminę Werbkowice							
		rok szk. 2011/2012 stan na 30 września 2011 r.		rok szk. 2010/2011 stan na 30 września 2010 r.		rok szk. 2009/2010 stan na 30 września 2009 r.		rok szk. 2008/2009 stan na 30 września 2008 r.	
		osoby	etaty	osoby	etaty	osoby	etaty	osoby	etaty
1.	SP w Gozdowie	-	-	10	7,67	10	8,12	10	7,79
2.	SP w Hostynnem	13	10,18	13	10,95	12	10,01	12	10,29
3.	SP w Malicach	11	9,10	11	9,10	10	9,61	10	9,06
4.	SP w Terebiniu	-	-	10	7,32	10	7,94	11	8,95
5.	SP w Turkowicach	-	-	9	7,50	11	8,13	10	7,61
6.	ZS w Sahryniu (wg stanu na 30.09.2008 r. suma zatrudnienia w SP i Gimnazjum)	19	16,80	19	16,09	21	16,83	14+17=31*	8,67+8,30=16,97
7.	ZS w Werbkowicach (wg stanu na 30.09.2008 r. suma zatrudnienia w SP i Gimnazjum)	54	51,72	61	58,90	66	62,73	32+33=65	29,55+32,50=62,05
8.	Przedszkole „Bajka”	11	10,14	10	9,18	10	9,08	10	8,64
	Razem	108	97,94	143	126,71	150	132,45	159	131,36

*nauczyciele dublowali się, tzn. mając po części etatu w SP i Gimnazjum na oddzielnych umowach o pracę byli wykazywani oddzielnie w SP i oddzielnie w Gimnazjum, stąd po utworzeniu Zespołu Szkół w Sahryniu ich liczba „niejako” zmalała. Rzeczywisty bilans zmian w zatrudnieniu nauczycieli w roku szk. 2009/2010 w stosunku do roku szk. 2008/2009 wyniósł: w osobach – bez zmian, w etatach mniej o 1,91 etatu.

4.2. NAUCZYCIELE WG STOPNI AWANSU ZAWODOWEGO

Tabela 23. Kadra nauczycielska według stopni awansu zawodowego - stan na 30 września 2011 r.

Lp.	Nazwa szkoły	Liczba nauczycieli					Procent			
		Razem	w tym:				S	K	M	D
			Stażyści	Kontraktowi	Mianowani	Dyplomowani				
1.	SP w Hostynnem	13	1	2	1	9	8%	15%	8%	69%
2.	SP w Malicach	11	0	0	5	6	0%	0%	45%	55%
3.	ZS w Sahryniu	19	0	1	7	11	0%	5%	37%	58%
4.	ZS w Werbkowicach	54	1	2	13	38	2%	4%	24%	70%
5.	Przedszkole „Bajka”	11	0	4	5	2	0%	36%	45%	18%
	Razem	108	2	9	31	66	2%	8%	29%	61%

4.3. DOSKONALENIA ZAWODOWE NAUCZYCIELI W ROKU SZK. 2011/2012.

Dla zabezpieczenia odpowiedniego poziomu nauczania w roku szkolnym 2011/2012, zgodnie z wymogami prawa i potrzebami poczyniono nakłady w zakresie doskonalenia zawodowego nauczycieli.

Nakłady na kształcenie i doskonalenie zawodowe w latach 2008-2011 i plan na 2012 r. przedstawia tabela nr 24.

Tabela 24. Nakłady na doskonalenie zawodowe nauczycieli w latach 2008 - 2012.

Wyszczególnienie		Rok 2008 środki wydatkowane	Rok 2009 środki wydatkowane	Rok 2010 środki wydatkowane	Rok 2011 środki wydatkowane	Rok 2012 środki wydatkowe przy szkołach zlikwidowanych z dn. 31.08.2012r.; środki planowane przy pozostałych szkołach
Lp.	Szkoła	w złotych:				
1.	SP w Gozdowie	0,00 zł	0,00	1 800,00 zł	897,00 zł	-----
2.	SP w Hostynnem	1 350,00 zł	0,00	1 400,00	0,00 zł	0,00 zł
3.	SP w Malicach	2 000,00 zł	2 000,00 zł	710,00 zł	3 912,00 zł	1 490,00 zł
4.	SP w Terebiniu	500,00 zł	500,00 zł	3 210,00 zł	800,00 zł	-----
5.	SP w Turkowicach	925,00 zł	0,00	848,00 zł	2 735,00 zł	-----
6.	ZS w Sahryniu	2 820,00 zł*	2 945,00 zł	6 389,00 zł	7 959,84 zł	8 300,00 zł
7.	Zespół Szkół w Werbkowicach	5 868,00 zł*	4 350,00 zł	15 000,00 zł	12 360,34 zł	22 400,00 zł
8.	Przedszkole „Bajka” w Werbkowicach		633,00 zł	1 055,00 zł	1 400,00 zł	2 930,00 zł
Razem wydatki		13 463,00 zł	10 428,00 zł	21 958,00 zł	30 063,88 zł	35 120,00 zł
Ogólna kwota planu dofinansowania form doskonalenia zawodowego nauczycieli na dany rok				42 850,00 zł	48 135,00 zł	38 830,00 zł

*suma nakładów na kształcenie w szkole podstawowej i gimnazjum

4.4. ZATRUDNIENIE PRACOWNIKÓW ADMINISTRACJI I OBSŁUGI

Stan zatrudnienia pracowników administracji i obsługi w szkołach prowadzonych przez Gminę w okresie sprawozdawczym pozostawał na poziomie porównywalnym do roku szk. 2010/2011.

Od 1 lipca 2012 r. zwiększono limit etatów woźnych w Przedszkolu „Bajka” z 5,5 na 6,0 etatu. Zmiany w tym zakresie obowiązują również w bieżącym roku szkolnym.

W okresie sprawozdawczym zatwierdzono zmiany w zakresie zatrudnienia pracowników administracji i obsługi, których skutki mają miejsce od roku szkolnego 2012/2013, tj.:

- 1) wprowadzono od 01.09.2012 r. etaty głównych księgowych w szkołach prowadzonych przez Gminę zgodnie z poniższym:
 - 1/1 etat w Zespole Szkół w Werbkowicach,
 - 1/2 etatu w Zespole Szkół w Sahryniu,
 - 1/2 etatu w Przedszkolu Samorządowym „Bajka”
(szerzej omówiono w pkt 3.7);
- 2) zmniejszono o 3 etaty limit etatów pracowników obsługi zatrudnionych na stanowiskach sprzątaczek w Zespole Szkół w Werbkowicach – od 01.09.2012 r. w Zespole Szkół w Werbkowicach pracuje 12 sprzątaczek łącznie na 9 etatach;
- 3) wyrażono zgodę na wprowadzenie do struktury organizacyjnej Przedszkola „Bajka” stanowiska „referent” w miejsce stanowiska „intendent” – zmiana została wprowadzona od 01.09.2012 r., zmiana nie wiązała się ze zwiększeniem zatrudnienia.

Poziom zatrudnienia pracowników administracji i obsługi w roku szk. 2011/2012 w szkołach prowadzonych przez Gminę Werbkowice, wg stanu na 30 października 2011 r., przedstawia poniższa tabela.

Tabela 25. Zatrudnienie pracowników administracji i obsługi w szkołach w roku szkolnym 2011/2012 wg stanu na 30.10.2011 r.

Lp.	Nazwa szkoły	PRACOWNICY ADMINISTRACJI I OBSŁUGI (bez osób zatrudnianych sezonowo w ramach robót publicznych i interwencyjnych)											
		Ogółem osoby	Ogółem etaty	w tym obsługa wg stanowisk (w etatach)									
				sprzątaczk/woźne	pomoc do dzieci	konserwator	palacze (sezonowo)	referent	kierownik stołówki	kucharki	pomoc kuchenna	intendent	kierownik hali
1.	SP w Hostynnem ogółem	6*	4,5*	1,5			3						
	w tym palacze zatrudniani sezonowo	3	3,0				3						
2.	SP w Malicach ogółem	3*	2,5*	1,5			1						
	w tym palacze zatrudniani sezonowo	1	1,0				1						
3.	Zespół Szkół w Sahryniu	4	3,5	1,5		1,0		1,0					
4.	Zespół Szkół w Werbkowicach	21	21,0	12,0		2,0		2,0	1,0	3,0			1,0
5.	Przedszkole „Bajka”	12	10,5	5,5	1,0					1,0	2,0	1,0	
	Razem	46*	42,0	22,0	1,0	3,0	4,0	3,0	1,0	4,0	2,0	1,0	1,0
	w tym palacze zatrudniani sezonowo w m-cach X-IV	4	4,0				4,0						
	stali pracownicy	42	38,0	22,00	1,0	3,0	0,0	3,0	1,0	4,0	2,0	1,0	1,0

* palacze są zatrudniani sezonowo w okresie zimowym od października do kwietnia w pełnych wymiarach czasu pracy.

Część 5.

Wyniki egzaminów zewnętrznych

5.1. OSIĄGNIĘCIA UCZNIÓW KOŃCZĄCYCH SZKOŁY PODSTAWOWE NA TERENIE GMINY WERBKOWICE W 2012 ROKU

Dnia 3 kwietnia 2012 roku uczniowie w całym kraju przystąpili do sprawdzianu w szóstej klasie szkoły podstawowej.

Podstawą prawną przeprowadzenia sprawdzianu jest Rozporządzenie Ministra Edukacji Narodowej z 30 kwietnia 2007 r. w sprawie warunków i sposobu oceniania, klasyfikowania i promowania uczniów i słuchaczy oraz przeprowadzania sprawdzianów i egzaminów w szkołach publicznych (Dz. U. nr 83, poz. 562, z późn. zm.).

Sprawdzian został przeprowadzony w 9 szkołach podstawowych znajdujących się na terenie Gminy Werbkowice.

Tabela 26. Zestawienie liczby uczniów piszących arkusz standardowy, którzy otrzymali zaświadczenie w pierwszym terminie oraz procent uczniów z dysleksją.

Lp.	Nazwa szkoły	Liczba uczniów piszących arkusz standardowy, którzy otrzymali zaświadczenie w pierwszym terminie	Procent uczniów z dysleksją
1	SP w Gozdowie	11	0%
2	SP w Hostynnem	6	0%
3	SP w Malicach	11	9%
4	SP w Terebiniu	9	0%
5	SP w Turkowicach	4	0%
6	SP w Sahryniu	12	0%
7	SP w Werbkowicach	47	9%
8	PSP w Podhorcach	3	0%
9	PSP w Honiatyczach	6	0%
	razem	109	

5.1.1. ŚREDNIE PUNKTOWE WYNIKI SZK. PODSTAWOWYCH ZE SPRAWDZIANU W 2012 ROKU

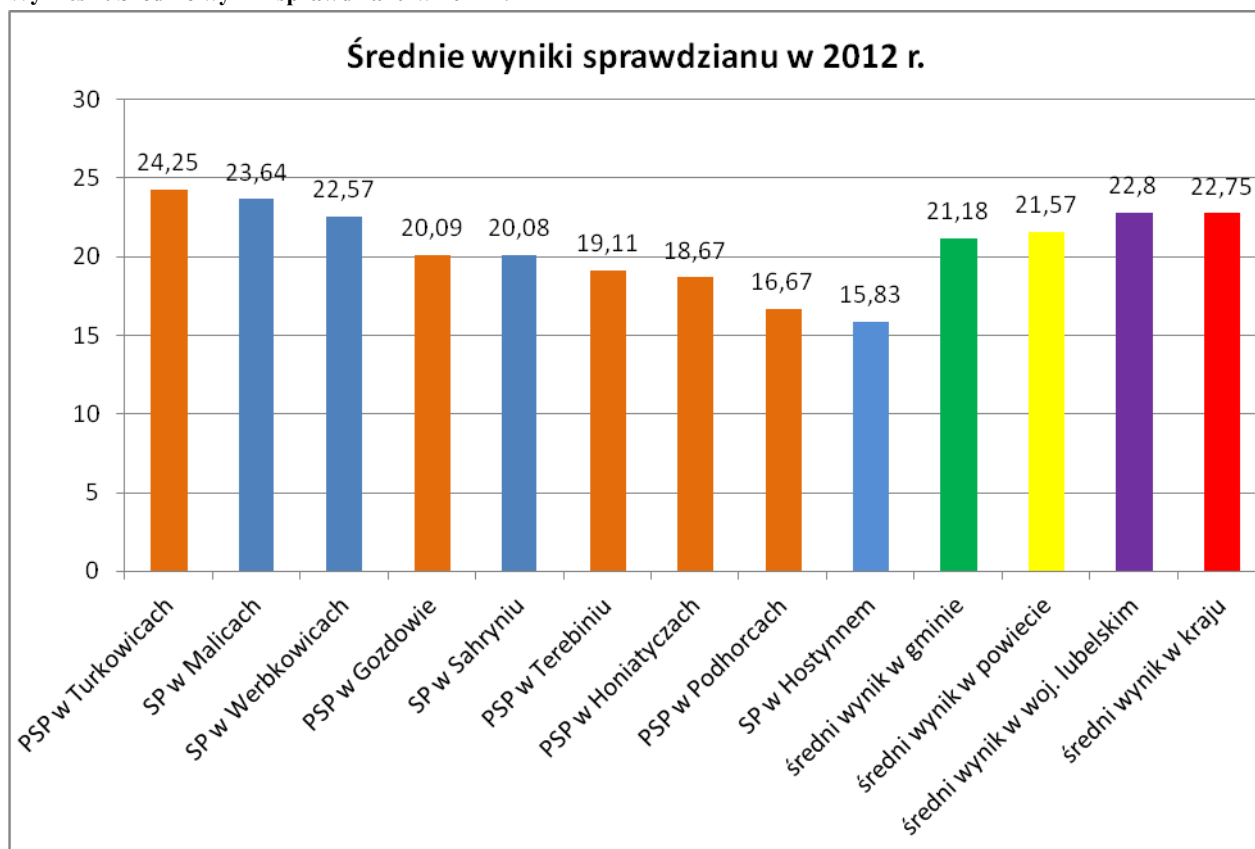
Poniżej zamieszczono informacje o średnich wynikach sprawdzianu szóstoklasistów ze szkół podstawowych z terenu Gminy Werbkowice.

Tabela 27. Średnie wyniki sprawdzianu w szkołach w pkt (maks. 40 pkt).

Lp.	Nazwa szkoły	Średni wynik 2012 r.
1.	PSP w Turkowicach	24,25
2.	SP w Malicach	23,64
3.	SP w Werbkowicach	22,57
4.	PSP w Gozdowie	20,09
5.	SP w Sahryniu	20,08
6.	PSP w Terebiniu	19,11
7.	PSP w Honiatyczach	18,67
8.	PSP w Podhorcach	16,67
9.	SP w Hostynnem	15,83
	<i>średni wynik w gminie</i>	<i>21,18</i>
	<i>średni wynik w powiecie</i>	<i>21,57</i>
	<i>średni wynik w woj. lubelskim</i>	<i>22,80</i>
	<i>średni wynik w kraju</i>	<i>22,75</i>

Najwyższy średni wynik ze sprawdzianu szóstoklasistów w 2012 r. w Gminie Werbkowice po raz kolejny osiągnęli uczniowie PSP w Turkowicach uzyskując 24,25 pkt na 40 pkt. **Najniższy średni wynik** osiągnęli szóstoklasiści z SP w Hostynnem (15,83 pkt na 40 pkt).

Wykres 2. Średnie wyniki sprawdzianu w 2012 r.



5.1.2. ŁATWOŚĆ TESTU DLA SZÓSTOKLASISTÓW W 2012 ROKU

Tabela 28. Łatwość testu dla uczniów poszczególnych szkół w gminie Werbkowice w %.

Lp.	Nazwa szkoły	Wynik w 2012 r.
1	PSP w Turkowicach	61%
2	SP w Malicach	59%
3	SP w Werbkowicach	56%
4	PSP w Gozdowie	50%
5	SP w Sahryniu	50%
6	PSP w Terebiniu	48%
7	PSP w Honiatyczach	47%
8	PSP w Podhorcach	42%
9	SP w Hostynnem	40%
	<i>średni wynik w gminie</i>	<i>53%</i>
	<i>średni wynik w powiecie</i>	<i>54%</i>
	<i>średni wynik w woj. lubelskim</i>	<i>57%</i>

Sprawdzian okazał się **najłatwiejszy** dla uczniów SP w Turkowicach (61% pkt). **Najtrudniejszy** był dla uczniów SP w Hostynnem, którzy uzyskali średni wynik 40% możliwych do zdobycia punktów.

5.1.3. WYNIKI SZÓSTOKLASISTÓW W OBSZARACH BADANYCH UMIEJĘTNOŚCI.

Tabela 29. Wyniki szóstoklasistów w obszarach badanych umiejętności w %.

Lp.	Nazwa szkoły	Obszar badania umiejętności				Wykorzystanie wiedzy w praktyce
		Czytanie	Pisanie	Rozumowanie	Korzystanie z informacji	
1	PSP w Turkowicach	72%	48%	50%	75%	66%
2	SP w Malicach	63%	54%	62%	82%	47%
3	SP w Werbkowicach	61%	60%	49%	75%	44%
4	PSP w Gozdowie	58%	64%	40%	61%	28%
5	SP w Sahryniu	58%	62%	34%	60%	36%
6	PSP w Terebiniu	54%	47%	43%	67%	36%
7	PSP w Honiatyczach	77%	47%	29%	54%	23%
8	PSP w Podhorcach	50%	47%	21%	58%	38%
9	SP w Hostynnem	43%	50%	35%	54%	19%
	<i>średni wynik w gminie</i>	<i>60%</i>	<i>57%</i>	<i>45%</i>	<i>69%</i>	<i>39%</i>
	<i>średni wynik w powiecie</i>	<i>60%</i>	<i>57%</i>	<i>47%</i>	<i>69%</i>	<i>42%</i>
	<i>średni wynik w woj. lubelskim</i>	<i>63%</i>	<i>59%</i>	<i>51%</i>	<i>70%</i>	<i>46%</i>

Na podstawie wyników sprawdzianu należy stwierdzić, że:

- 1) umiejętność *Czytania* została **najlepiej opanowana** przez uczniów PSP w Honiatyczach, którzy uzyskali 77% możliwych do zdobycia punktów; **najsłabiej** natomiast z zadaniami badającymi umiejętność *Czytania* poradzili sobie uczniowie SP w Hostynnem uzyskując 43% możliwych do zdobycia punktów; średni wynik w gminie to 60%;

- 2) umiejętność *Pisania* została **najlepiej opanowana** przez uczniów PSP w Gozdowie, którzy uzyskali 64% możliwych do zdobycia punktów; **najsłabiej** natomiast z zadaniami badającymi umiejętność *Pisania* poradzili sobie uczniowie PSP w Terebiniu, PSP Honiatyczach i PSP Podhorcach uzyskując po 47% możliwych do zdobycia punktów; średni wynik w gminie to 57%;
- 3) **najlepszy średni wynik** w obszarze *Rozumowanie* uzyskali uczniowie SP w Malicach (62% możliwych do zdobycia punktów), najgorszy - uczniowie PSP w Podhorcach (21%); średni wynik w gminie to 45%;
- 4) statystyczny uczeń w Gminie w obszarze *Korzystanie z informacji* uzyskał 69% możliwych do zdobycia punktów. Próg 70% przekroczyli uczniowie SP w Malicach uzyskując **najlepszy wynik** w Gminie (82% punktów), SP w Werbkowicach i PSP w Turkowicach (po 75% punktów). Najsłabiej umiejętność Korzystania z informacji została opanowana przez uczniów PSP w Podhorcach i PSP w Honiatyczach – po 54% punktów;
- 5) *Wykorzystanie wiedzy w praktyce* - umiejętności w tym obszarze zostały opanowane najlepiej przez uczniów PSP w Turkowicach, którzy uzyskali **najwyższy wynik** w Gminie - 66% punktów. **Najsłabiej** poradzili sobie uczniowie SP w Hostynnem uzyskując średni wynik na poziomie 19% punktów.

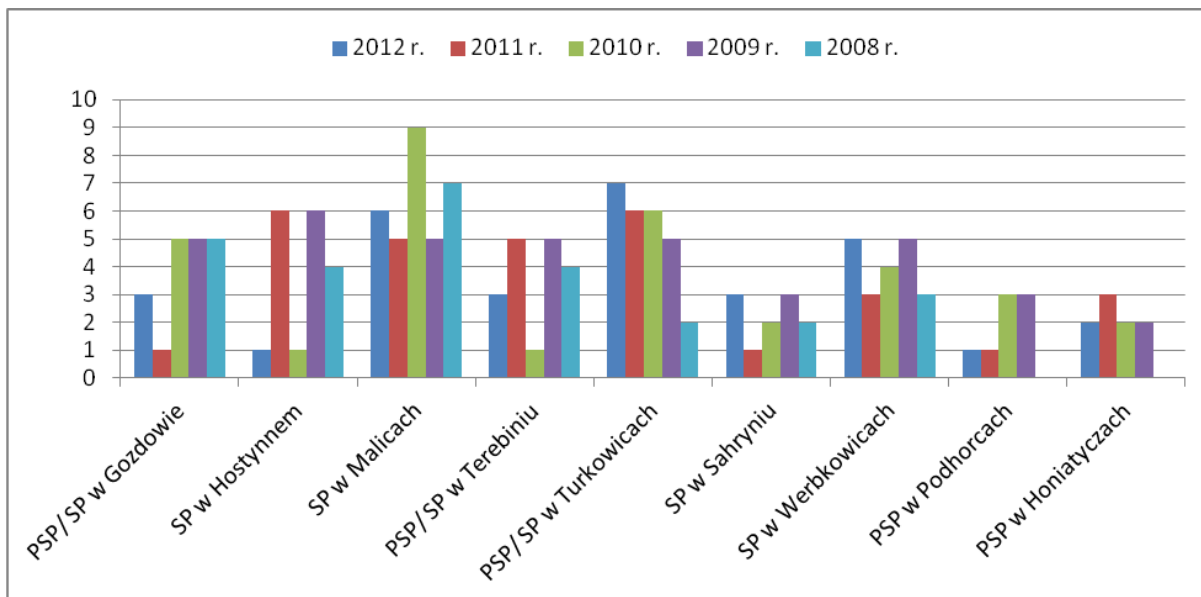
5.1.4. ŚREDNIE WYNIKI SZKÓŁ PODSTAWOWYCH WG SKALI STANINOWEJ

Skala staninowa, zwana także standardową dziewiątką, jest skalą dziewięciostopniową. Buduje się ją poprzez uporządkowanie wyników surowych od wyniku najniższego do najwyższego i podzielenie ich na dziewięć przedziałów. Przedstawione w tabeli przedziały punktowe wyników uczniów rozwiązujących na sprawdzianie w kolejnych latach arkusz standardowy pozwalają na przybliżone porównanie osiągnięć uczniów. **Wyniki szkół w skali znormalizowanej mogą zostać wykorzystane do ustalenia pozycji wyniku punktowego szkoły na tle wyników innych szkół.**

Tabela 30. Wyniki szkół wg skali staninowej w latach 2008-2012.

	Nazwa szkoły	2012 r.	2011 r.	2010 r.	2009 r.	2008 r.
1	SP w Gozdowie	-	1	5	5	5
	PSP w Gozdowie	3	-	-	-	-
2	SP w Hostynnem	1	6	1	6	4
3	SP w Malicach	6	5	9	5	7
4	SP w Terebiniu	-	5	1	5	4
	PSP w Terebiniu	3	-	-	-	-
5	SP w Turkowicach	-	6	6	5	2
	PSP w Turkowicach	7	-	-	-	-
6	SP w Sahryniu	3	1	2	3	2
7	SP w Werbkowicach	5	3	4	5	3
8	PSP w Podhorcach	1	1	3	3	-
9	PSP w Honiatyczach	2	3	2	2	-

Wykres 3. Wyniki szkół ze sprawdzianu w szkołach wg skali staninowej w latach 2008-2012.



Na podstawie tegorocznych wyników należy stwierdzić, że tylko jedna ze szkół z terenu Gminy Werbkowice znalazła się w grupie z **wysokimi wynikami – jest to PSP w Turkowicach**.

W grupie szkół o **średnich wynikach** znalazły się 2 szkoły, tj. SP w Malicach - stanin 6 i SP w Werbkowicach – stanin 5. Pozostałe szkoły znalazły się w grupie z **najniższymi wynikami**.

5.2. OSIĄGNIĘCIA UCZNIÓW KOŃCZĄCYCH GIMNAZJA W 2012 ROKU

Egzamin gimnazjalny w klasach trzecich odbył się w dniach: 24 kwietnia 2012 – część humanistyczna, 25 kwietnia 2012 – część matematyczno-przyrodnicza i 26 kwietnia 2012 – język obcy nowożytny.

Podstawą prawną przeprowadzenia egzaminu gimnazjalnego jest Rozporządzenie Ministra Edukacji Narodowej z 30 kwietnia 2007 r. w sprawie warunków i sposobu oceniania, klasyfikowania i promowania uczniów i słuchaczy oraz przeprowadzania sprawdzianów i egzaminów w szkołach publicznych (Dz. U. nr 83, poz. 562, z późn. zm.). Rozporządzenie Ministra Edukacji Narodowej z dnia 20 kwietnia 2010 roku (Dz. U. Nr 156, poz. 1046) wprowadziło od roku szkolnego 2011/2012 nową formułę egzaminu gimnazjalnego, więc w 2012 roku egzamin gimnazjalny przeprowadzony był na nowych zasadach. Mimo że nadal składa się z trzech części, każda z nich ma zmienioną strukturę: w części humanistycznej egzaminu gimnazjalnego uczniowie rozwiązywali dwa zestawy egzaminacyjne: z historii i wiedzy o społeczeństwie oraz po przerwie z języka polskiego; w części matematyczno-przyrodniczej egzaminu gimnazjalnego uczniowie również rozwiązywali dwa zestawy egzaminacyjne: z przedmiotów przyrodniczych oraz po przerwie z matematyki; język obcy zdawany był na dwóch poziomach, podstawowym i rozszerzonym. Uczniowie, którzy zdawali egzamin gimnazjalny z języka obcego, którego uczyli się wcześniej w szkole podstawowej, zobowiązani byli pisać test z tego języka na dwóch poziomach, pozostali uczniowie tylko na poziomie podstawowym.

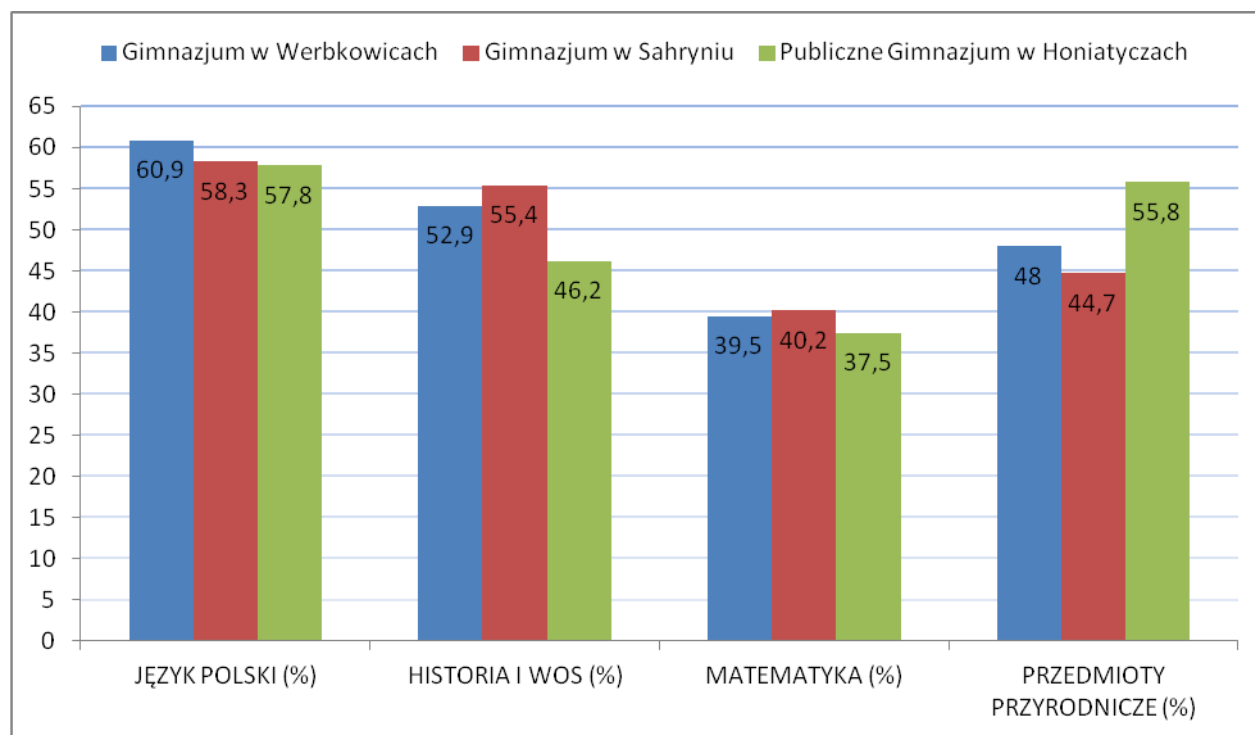
Na terenie Gminy Werbkowice **egzamin przeprowadzony został w 3 gimnazjach**.

5.2.1. WYNIKI SZKÓŁ GIMNAZJALNYCH Z TERENU GM. WERBKOWICE W CZĘŚCI HUMANISTYCZNEJ I MATEMATYCZNO-PRZYRODNICZEJ W 2012 R.

Tabela 31. Wyniki szkół gimnazjalnych z terenu gm. Werbkowice w części humanistycznej i matematyczno-przyrodniczej w 2012 r.

NAZWA SZKOŁY	LICZBA UCZNIÓW - ARKUSZ STANDARDOWY	PROCENT UCZNIÓW Z DYSLEKSJĄ	Język polski		Historia i WOS		Matematyka		Przedmioty przyrodnicze		CZĘŚĆ HUMANISTYCZNA (%)	CZĘŚĆ MATEMATYCZNO-PRZYRODNICZA (%)
			JĘZYK POLSKI (%)	JĘZYK POLSKI W SKALI STANINOWEJ	HISTORIA I WOS (%)	HISTORIA I WOS W SKALI STANINOWEJ	MATEMATYKA (%)	MATEMATYKA W SKALI STANINOWEJ	PRZEDMIOTY PRZYRODNICZE (%)	PRZEDMIOTY PRZYRODNICZE W SKALI STANINOWEJ		
Gimnazjum w Werbkowicach	75	15	60,9	4	52,9	3	39,5	3	48,0	5	56,9	43,4
Gimnazjum w Sahryniu	21	14	58,3	3	55,4	4	40,2	4	44,7	3	56,8	42,3
Publ. Gimnazjum w Honiaticzach	4	0	57,8	3	46,2	2	37,5	3	55,8	7	51,9	46,0
<i>średni wynik w gminie</i>			60,25		53,18		39,57		47,58			
<i>średni wynik w powiecie</i>			64,4		57,9		41,7		48,5			
<i>średni wynik w województwie lubelskim</i>			66,46		60,85		46,76		50,22			
<i>średni wynik w kraju</i>			65		61		47		50			

Wykres 4. Porównanie wyników egzaminu gimnazjalnego w 2012 r. w gimnazjach z terenu Gminy Werbkowice – część humanistyczna i matematyczno - przyrodnicza.



Na podstawie wyników egzaminu należy stwierdzić, że:

- 1) Najlepiej z zadaniami z **języka polskiego** poradzili sobie uczniowie z Gimnazjum w Werbkowicach zdobywając średnio prawie 61% punktów. Nieco słabiej egzamin z j. polskiego napisali gimnazjaliści z Sahryniu (58,3%) oraz uczniowie z Publicznego Gimnazjum w Honiatyczach (57,8% punktów). Średni wynik w gminie to nieco ponad 60%; średnia krajowa to 65%;
- 2) **Historię i WOS** najlepiej opanowali gimnazjaliści z Sahrynia (55,4%), nieco gorsi byli gimnazjaliści z Werbkowic (52,9%). Najslabiej z tą częścią egzaminu poradzili sobie gimnazjaliści z Honiatycz (46,2%). Średni wynik w gminie to nieco ponad 53%; średnia krajowa to 61%;
- 3) Najwięcej trudności gimnazystom przysporzyły zadania z **matematyki**. Średni wynik w kraju to 47%, a najlepszy w Gminie Werbkowice to zaledwie 40,2% (Gimnazjum w Sahryniu);
- 4) **Przedmioty przyrodnicze** były najmocniejszą stroną gimnazjalistów z Gimnazjum w Honiatyczach (55,8% punktów). Najslabiej z zadaniami w części przyrodniczej poradzili sobie uczniowie z Sahrynia uzyskując średni wynik na poziomie 44,7 % punktów. Średni wynik w Gminie był niższy od średniej krajowej, województwa i powiatu i wyniósł 47,58% punktów.

5.2.2. CZEŚĆ JEZYKOWA EGZAMINU GIMNAZJALNEGO W 2012 ROKU

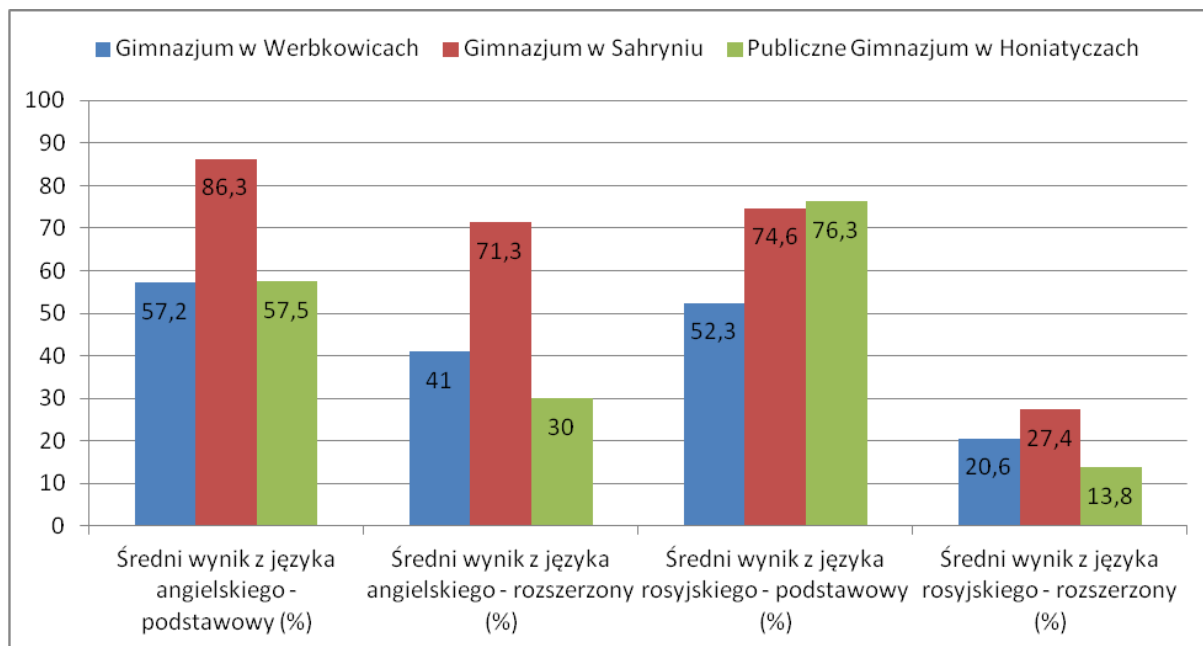
Tabela 32. Średnie wyniki egzaminu gimnazjalnego w części językowej.

NAZWA SZKOLY	Liczba uczniów - arkusz standardowy	Procent uczniów z dysleksją	JĘZYK ANGIELSKI				JĘZYK ROSYJSKI				
			Liczba zdających język angielski - podstawowy	Język angielski - podstawowy (%)	Język angielski podstawowy w skali staninowej	Liczba zdających język angielski - rozszerzony	Języka angielski - rozszerzony (%)	Liczba zdających język rosyjski - podstawowy	Średni wynik z języka rosyjskiego - podstawowy (%)	Liczba zdających język rosyjski - rozszerzony	Średni wynik z języka rosyjskiego - rozszerzony (%)
Gimnazjum w Werbkowicach	75	15	36	57,2	4	36	41,0	39	52,3	39	20,6
Gimnazjum w Sahryniu	21	14	2	86,3	8	2	71,3	19	74,6	19	27,4
Publiczne Gimnazjum w Honiatyczach	4	0	2	57,5	4	2	30,0	2	76,3	2	13,8
<i>średni wynik w gminie</i>				58,63			41,94		60,17		22,54
<i>średni wynik w powiecie</i>				63,9			46,6		66,4		30,3
<i>średni wynik w województwie lubelskim</i>				61,97			44,14		66,85		34,95
<i>średni wynik w kraju</i>				63			46		65		38

- 1) **Język angielski** najlepiej opanowali uczniowie z Gimnazjum w Sahryniu otrzymując rekordowy wynik 86,3% punktów z egzaminu z j. angielskiego (poziom podstawowy), gdzie średni wynik w kraju wyniósł 63% i 71,3% punktów z j. angielskiego (poziom rozszerzony), przy średnim wyniku w kraju wynoszącym 65%.

- 2) Z kolei uczniowie Gimnazjum w Honiatyczach najlepiej rozwiązali zadania egzaminacyjne z **języka rosyjskiego** (poziom podstawowy) uzyskując 76,3% punktów, nieco mniej punktów otrzymali gimnazjaliści z Sahrynia (74,6% punktów); najslabiej język rosyjski (poziom podstawowy) wypadł w Gimnazjum w Werbkowicach (52,3%). Z zadaniami z języka rosyjskiego (poziom rozszerzony) najlepiej poradzili sobie uczniowie z Gimnazjum w Sahrynia (27,4%), najslabiej gimnazjaliści z Honiatycz (13,8%). Gimnazjaliści z Werbkowic otrzymali średnio 20,6% punktów.

Wykres 5. Porównanie wyników egzaminu gimnazjalnego w 2012 r. w gimnazjach z terenu Gminy Werbkowice - część językowa.



5.2.3. EDUKACYJNA WARTOŚĆ DODANA

Metoda EWD to zestaw technik statystycznych pozwalających oszacować wkład szkoły w końcowe wyniki egzaminacyjne. Wkład ten nazywamy edukacyjną wartością dodaną. **EWD jest egzaminacyjnym wskaźnikiem efektywności nauczania w danej szkole.**

Dlaczego wyniki egzaminów końcowych nie są wystarczającą miarą efektywności nauczania?

Wyniki egzaminacyjne uczniów zależą od wielu czynników: zdolności i motywacji uczniów, zasobów rodzinnych oraz efektywności nauczania. Na niektóre z nich szkoła ma niewielki wpływ. Jeżeli tak, to nieprzetworzone wyniki testów mogą być w wielu wypadkach fałszywymi sygnałami efektywności nauczania, która jest tylko jednym z wyznaczników egzaminacyjnego sukcesu szkoły.

Do czego może służyć metoda EWD?

Można wskazać trzy podstawowe zastosowania metody EWD:

- Doskonalenie nauczania – jako instrument ewaluacji wewnętrzzszkolnej
- Rozliczanie i wspieranie rozwoju szkół – jako metoda stosowana w ewaluacji zewnętrznej
- Dostarczanie informacji dla rodziców/uczniów przydatnych przy wyborze szkoły

Wskaźniki EWD są ważnymi wskaźnikami oświatowymi, związanymi z wynikami egzaminów zewnętrznych. Informując o wykorzystaniu zasobów uczniowskich na wejściu pozwalają:


- ocenić efektywność nauczania w prowadzonych szkołach,
- porównać ze sobą szkoły ze względu na efektywność nauczania,
- odnieść wyniki do gminnych, powiatowych i wojewódzkich układów odniesienia.

Poniżej zamieszczono wykresy, dotyczące gimnazjów prowadzonych przez Gminę Werbkowice, pobrane ze strony internetowej <http://cke.scholaris.pl/index.php>, które przedstawiają wybrane wyniki prac zespołu realizującego projekt „Badania dotyczące rozwoju metodologii szacowania wskaźnika edukacyjnej wartości dodanej (EWD)”¹.

Wykres 6. EWD gimnazjalne - wskaźniki trzyletnie

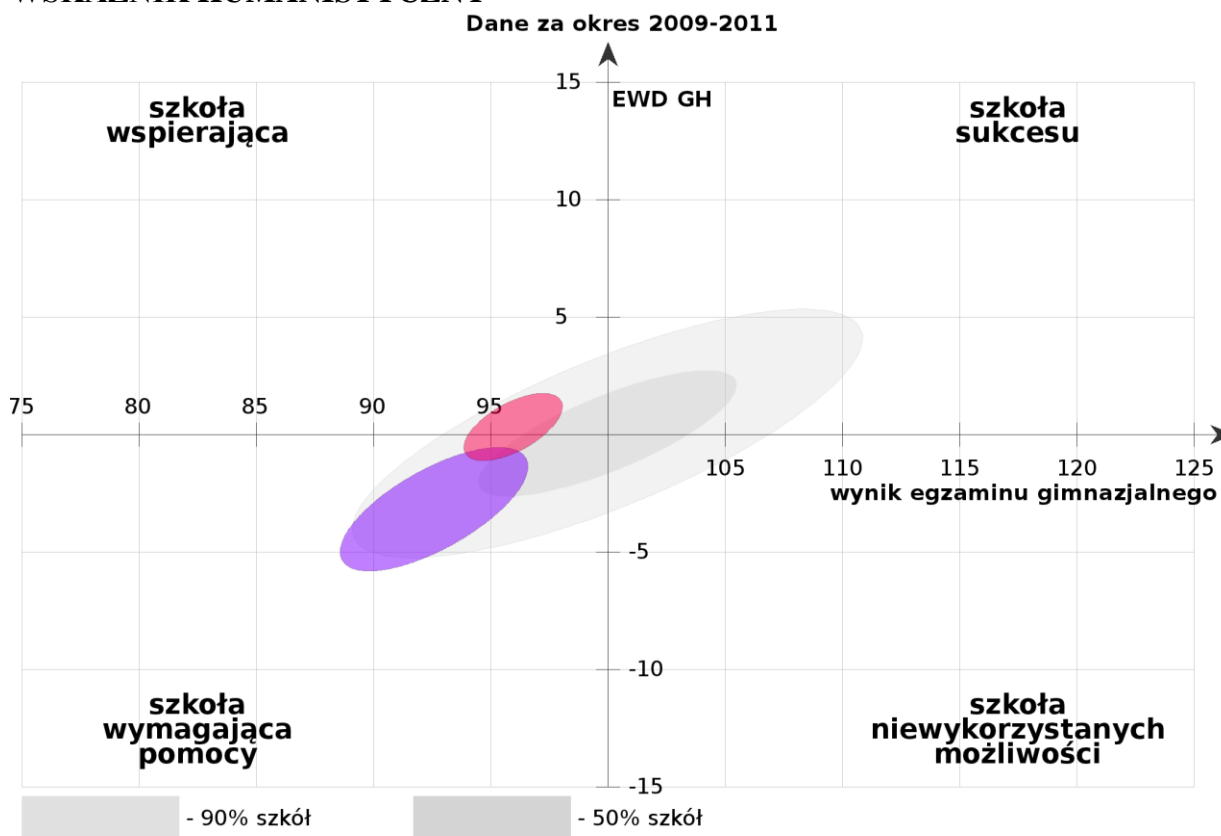
1.  [Gimnazjum w Sahryniu](#)

Liczba zdających, których wyniki uwzględniono w analizie: **64**.

2.  [Gimnazjum w Werbkowicach](#)

Liczba zdających, których wyniki uwzględniono w analizie: **247**.

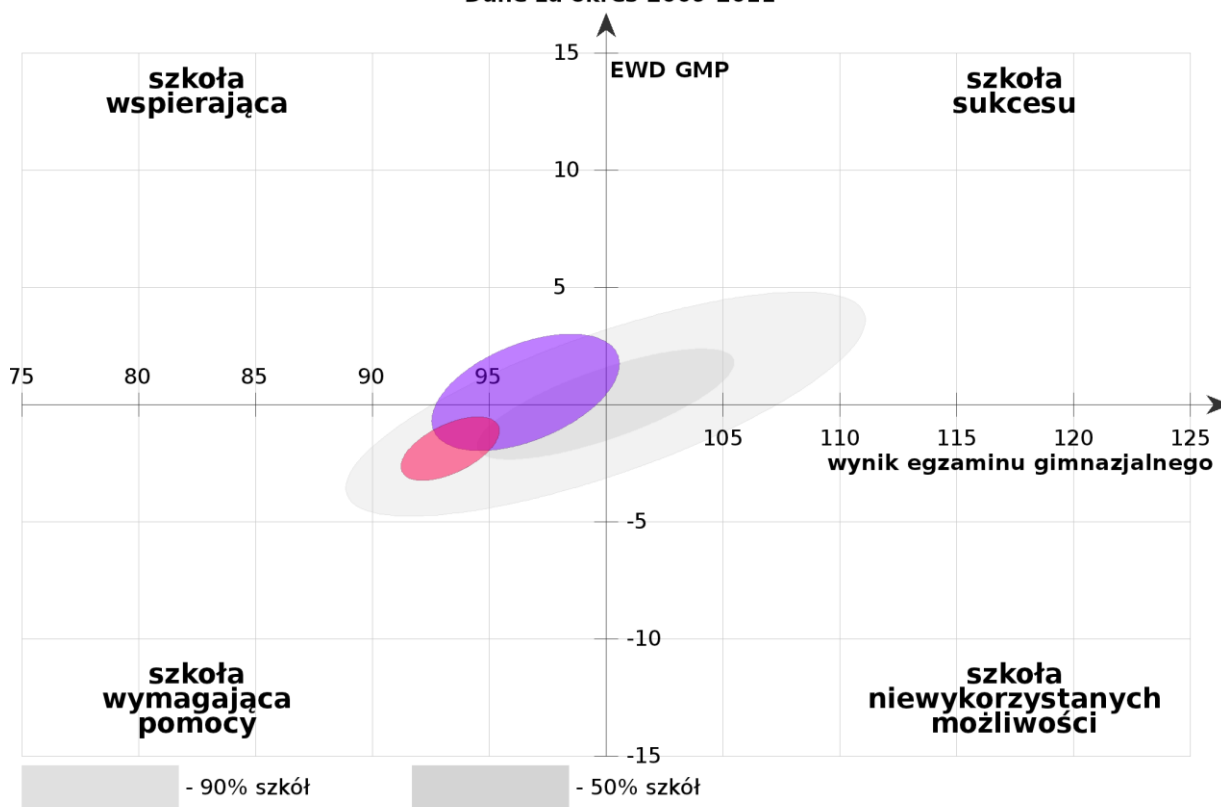
WSKAŹNIK HUMANISTYCZNY



¹ Projekt "Badania dotyczące rozwoju metodologii szacowania wskaźnika edukacyjnej wartości dodanej (EWD)" jest realizowany w ramach działania 3.2. "Rozwój systemu egzaminów zewnętrznych", priorytetu III: "Wysoka jakość systemu oświaty", programu operacyjnego "Kapitał Ludzki". Projekt jest wykonywany przez Centralną Komisję Egzaminacyjną i planowany na lata 2007-2013.

WSKAŹNIK MATEMATYCZNO-PRZYRODNICZY

Dane za okres 2009-2011



Wyjaśnienia do wykresów zamieszczonych powyżej:

Szkoły neutralne. Gimnazja, w których notujemy zarówno średni w skali kraju poziom wyników egzaminacyjnych, jak i przeciętną efektywność.

Szkoły sukcesu. Gimnazja o wysokich wynikach egzaminacyjnych i wysokiej efektywności nauczania.

Szkoły wspierające. Gimnazja o niskich wynikach egzaminacyjnych, ale wysokiej efektywności.

Szkoły wymagające pomocy. Gimnazja o niskich wynikach egzaminacyjnych i niskiej efektywności nauczania.

Szkoły niewykorzystanych możliwości. Gimnazja o wysokich wynikach egzaminacyjnych oraz niskiej efektywności nauczania.

Dodatkowe informacje:

Przy sporządzeniu niniejszej informacji wykorzystano w szczególności:

- ▶ dane z bazy oświatowej Systemu Informacji Oświatowej z lat 2008-2012;
- ▶ wyniki egzaminów zewnętrznych w 2012 r. z systemu OBIEG Okręgowej Komisji Egzaminacyjnej w Krakowie;
- ▶ dane ze strony internetowej <http://cke.scholaris.pl/> (strona internetowa przedstawiająca wybrane wyniki prac zespołu realizującego projekt "Badania dotyczące rozwoju metodologii szacowania wskaźnika edukacyjnej wartości dodanej (EWD)")

Część 6.

Dane teleadresowe szkół

I. Wykaz szkół prowadzonych przez Gminę Werbkowice w roku szk. 2012/2013.

typ/ organizacja	Nazwa szkoły/ skład	Adres	Telefon	Dyrektor
szkola podstawowa w zespole szkół	Zespół Szkół w Werbkowicach Szkoła Podstawowa im. Marszałka Józefa Piłsudskiego w Werbkowicach	ul. Jana Pawła II 17, 22-550 Werbkowice	84 6573-037 - dyrektor	dyr. Maria Kaliszczuk wice dyr. Alicja Wróblewska wice dyr. Zdzisława Kozioł
gimnazjum w zespole szkół	Zespół Szkół w Werbkowicach Gimnazjum im. Polskich Noblistów w Werbkowicach		84 6572-603 - sekretariat 84 6572-026 - kadry	
szkola podstawowa z oddziałem przedszkolnym w zespole szkół	Zespół Szkół w Sahryniu Szkoła Podstawowa im. s. Wandy Longiny Trudzińskiej i siedmiu wychowanków w Sahryniu	Sahryń 62, 22-546 Turkowice	84 6571-213	dyr. Krzysztof Trzak
gimnazjum w zespole szkół	Zespół Szkół w Sahryniu Gimnazjum w Sahryniu			
przedszkole	Przedszkole Samorządowe "Bajka" w Werbkowicach	ul. Piłsudskiego 4, 22-550 Werbkowice	84 6572-037	dyr. Krystyna Krawczyk

II. Wykaz szkół publicznych dotowanych przez Gminę Werbkowice w roku szk. 2012/2013.

Dane szkoły/ placówki						Dane organu prowadzącego			
typ szkoły/ placówki	nazwa szkoły / placówki	adres szkoły / placówki	telefon	data rozpoczęcia działalności	dyrektor szkoły	nazwa organu prowadzącego	siedziba	prezes	uwagi
szkola podstawowa punkt przedszkolny	Publiczna Szkoła Podstawowa w Podhorcach Publiczny punkt przedszkolny w Podhorcach	Podhorce 110 22-550 Werbkowice	84-6572-167	01-09-2008 01-09-2009	Małgorzata Wojturska	Stowarzyszenie Edukacyjne na Rzecz Rozwoju i Promocji Wsi Podhorce	Podhorce 110, 22-550 Werbkowice	Marek Wietrzyk	
szkola podstawowa punkt przedszkolny	Publiczna Szkoła Podstawowa w Honiatyczach Publiczny punkt przedszkolny w Honiatyczach	Honiatycze 104, 22-550 Werbkowice	84-6610-426	01-09-2008 01-11-2008	Anna Emerle	Stowarzyszenie Rozwoju Wsi Honiatycze, Honiatycze Kolonia, Honiatyczki, Wakijów	Honiatycze 104, 22-550 Werbkowice	Mieczysław Emerle	
gimnazjum	Publiczne Gimnazjum w Honiatyczach	Honiatycze 104, 22-550 Werbkowice	84-6610-426	01-09-2008	Anna Emerle	Stowarzyszenie Rozwoju Wsi Honiatycze, Honiatycze Kolonia, Honiatyczki, Wakijów	Honiatycze 104, 22-550 Werbkowice	Mieczysław Emerle	
szkola podstawowa punkt przedszkolny	Publiczna Szkoła Podstawowa w Gozdowie Publiczny Punkt Przedszkolny w Gozdowie	Gozdów 141, 22-550 Werbkowice	84-6572-159	01-09-2011 01-03-2012	Grażyna Kwiatniewska	Stowarzyszenie na Rzecz Rozwoju Wsi Gozdów	Gozdów 141, 22-550 Werbkowice	Urszula Smusz	
szkola podstawowa punkt przedszkolny	Publiczna Szkoła Podstawowa w Terebiniu Punkt przedszkolny przy Publicznej Szkole Podstawowej w Terebiniu	Terebiń 75, 22-550 Werbkowice	84-6572-086	01-09-2011 -----	Grażyna Wołos	Stowarzyszenie "Edukacja i Rozwój Wsi Terebiń"	Terebiń 75, 22-550 Werbkowice	Marcin Goluch	punkt nie rozpoczął działalności
szkola podstawowa punkt przedszkolny	Publiczna Szkoła Podstawowa w Turkowicach Publiczny Punkt Przedszkolny w Turkowicach	Turkowice 129, 22-546 Turkowice	84-6610-427	01-09-2011 01-03-2012	Szczepan Jabłoński	Stowarzyszenie Miłośników Ziemi Turkowickiej w Turkowicach	Turkowice 23, 22-546 Turkowice	Elżbieta Piluś	
szkola podstawowa	Publiczna Szkoła Podstawowa w Hostynnem Kolonii	Hostynne Kol. 30, 22-550 Werbkowice	782-778-707	01-09-2012	Janusz Wójcicki	Stowarzyszenie "Edukacja i Rozwój Wsi Hostynne, Hostynne Kolonia, Łotów, Dobromierzyce"	Hostynne Kolonia 30 22-550 Werbkowice	Jarosław Lekan	
szkola podstawowa	Publiczna Szkoła Podstawowa w Malicach	Malice 37, 22-550 Werbkowice	84-6574-245	01-09-2012	Marzanna Kozyra	Stowarzyszenie "Przyjazna Szkoła w Malicach"	Malice 46, 22- 550 Werbkowice	Alicja Grzesiuk	